


KVARTALSRAPPORT I / 2005



INDHOLD

Overblik	1
Koncernberetning	2
Selskabsberetninger	4
Ledelsespåtegning	7
Hovedtal for koncernen	8
Balance og egenkapital	9
Pengestrømme og rentebærende poster	10
Segmentoplysninger	11

Kvartalsrapport 1/2005

Denne kvartalsrapport er udgivet af
NKT Holding A/S
Vibeholms Allé 25
2605 Brøndby
CVR nr: 62 72 52 14

Tekst og layout: NKT Holding A/S

Fotos: Produktfotos er udlånt af NKTs
selskaber

Grafisk produktion:
Kailow Graphics A/S

Copyright:
NKT, maj 2005

Offentliggørelse

NKTs kvartalsrapport 1/2005 er den
12. maj 2005 offentliggjort på dansk og
engelsk via Københavns Fondsbørs, som
vores meddelelse # 15, 2005.

Det er den originale danske tekst, der er
gældende, såfremt misforståelser måtte
opstå via den engelske oversættelse.

Rapporten findes på www.nkt.dk, og
den distribueres elektronisk til alle, der
har tilmeldt sig denne service. En trykt
udgave af rapporten sendes pr. post til
de af NKT Holdings aktionærer, der har
anmodet om at få regnskaber tilsendt.

Investorkontakt

Professionelle investorer og aktieanalytikere

Thomas Hofman-Bang, koncerndirektør,
finans og økonomi
thomas.hofman-bang@nkt.dk

Private investorer

Inger Jessen, kommunikationschef
ingerjessen@nkt.dk

Aktionærservice

Danske Bank
Holmens Kanal 2-12
1092 København K
Telefon: 4339 2885



OVERBLIK

I. KVARTAL 2005

Resumé

Omsætningen i 1. kvartal steg fra 1.304 mDKK til 1.866 mDKK som følge af organisk vækst på 3%, akquisitioner samt ændrede valutakurser og råvarepriser.

Driftsresultat før afskrivninger (EBITDA) steg 84% til 125 mDKK.

Driftsresultatet (EBIT) blev 74 mDKK mod 23 mDKK i 2004.

Koncernens resultat efter skat blev 53 mDKK mod 17 mDKK i 2004.

For helåret 2005 forventes et koncernresultat efter skat i niveauet 300 mDKK.

Forventninger til 2005

Udviklingen i 1. kvartal 2005 har som helhed bekræftet de lagte planer for 2005.

Der forventes således fortsat en koncernomsætning i niveauet 8 mia. DKK.

Koncernresultat efter skat forventes realiseret i niveauet 300 mDKK. Heri indgår en udgift på 35 mDKK, som vedrører den besluttede flytning af Nilfisk-Advances produktion fra Åmål i Sverige til Ungarn samt en forventet avance på minimum 20 mDKK ved salg af værdipapirer.

Hovedtal

Beløb i mDKK	1. kv. 2005	1. kv. 2004*	Hele 2004*
Omsætning	1.866	1.304	7.138
Driftsresultat før afskrivninger (EBITDA)	125	68	433
Driftsresultat (EBIT)	74	23	186
Koncernens resultat efter skat	53	17	204
Koncernens egenkapital	2.805	2.783	2.755
Nettorentebærende poster	(337)	347	(145)

*) Tilpasset IFRS regnskabsstandarder



KONCERNBERETNING

NKT koncernen realiserede et driftsresultat (EBIT) på 74 mDKK for 1. kvartal imod 23 mDKK i første kvartal sidste år. Der er således tale om en overskudsgrad på 4%.

Finansielle forhold

De finansielle poster for 1. kvartal udgør (15) mDKK. I samme periode sidste år var de finansielle poster neutrale. Ændringen afspejler den ændrede kapitalstruktur i retning af en vis gearing af balancen. De finansielle poster er endvidere påvirket negativt af valutakursreguleringer samt af et mindre tab ved salg af aktier. Kursreguleringer vedrørende aktiebesiddelser i American Superconductor Corporation og Inverness Medical Innovations reguleres efter IFRS over egenkapitalen og påvirker således ikke resultatopgørelsen før et salg realiseres.

Resultat efter skat

Resultatet efter skat for 1. kvartal blev 53 mDKK mod et resultat året før på 17 mDKK.

Resultatudviklingen følger - samlet set - de lagte planer.

Rentebærende poster

I 1. kvartal har der været et cash flow på (192) mDKK. NKT koncernens nettorentebærende poster udgør ultimo 1. kvartal (337) mDKK. Det er i overensstemmelse med vores forventninger og afspejler sædvanlig sæsonmæssig opbygning af arbejdskapital. Cash flowet er endvidere

Perioden 1.1. - 31.3.2005

Regnskabspraksis

Regnskabet for 1. kvartal 2005 er baseret på de internationale regnskabsstandarder (IFRS). Det betyder, at sammenligningstallene for 2004 er tilpasset den nye regnskabspraksis og derfor er direkte sammenlignelige med tallene for 2005. Den nye praksis har påvirket regnskabet på følgende områder:

1. Goodwill amortiseringer
2. Restruktureringshensættelser
3. Pensionsforpligtelser
4. Egenkapitalafregnede aktiebaserede incitamentsprogrammer
5. Minoritetsinteressers andel af resultat og egenkapital
6. Værdiregulering vedrørende salg af aktier disponible for salg
7. Medarbejderforpligtelser
8. Behandling af ikke-fortsættende aktiviteter

Der henvises i øvrigt til Årsrapport 2004, hvor der på siderne 10-11 er givet en mere udførlig beskrivelse af konsekvenserne af overgangen til de internationale regnskabsstandarder.

I kvartalsregnskabet 1/2005 omfatter ikke-fortsættende aktiviteter telekabelaktiviteterne i Østrig og emaljetrådsaktiviteterne i Polen, som NKT Cables har afhændet.

Henvisninger til www.nkt.dk

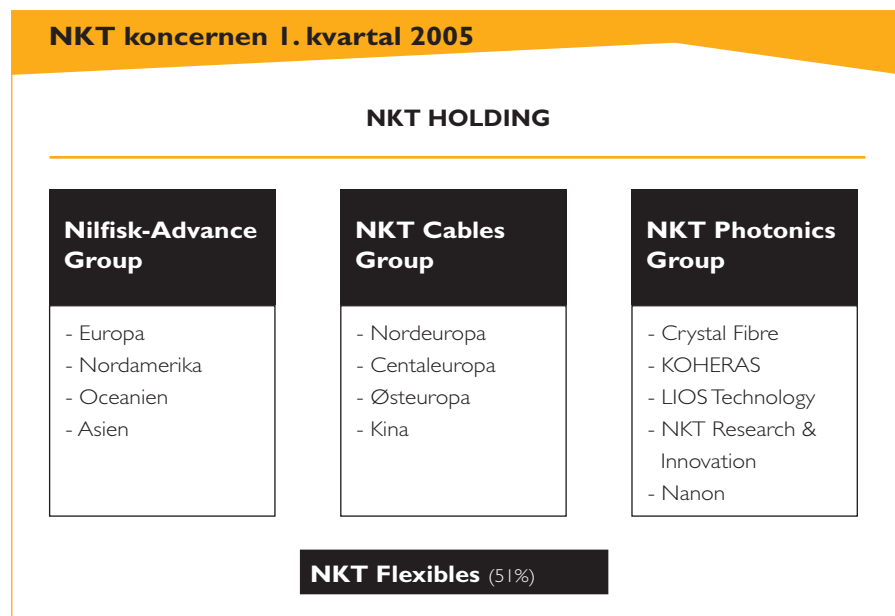
Vi henviser i forbindelse med vores rapportering til en række af de fondsbørsmeddelelser, som er offentliggjort i 2005. Disse fondsbørsmeddelelser kan læses på www.nkt.dk under menupunktet Investor / Fondsbørsmeddelelser.

Omsætning

I 1. kvartal 2005 blev koncernens omsætning 1.866 mDKK. I forhold til 1. kvartal sidste år er der tale om en fremgang på 43%. Justeret for virksomhedstransaktioner samt valutakurser og metalprisudvikling er der tale om en organisk vækst på 3%.

Driftsresultater

Driftsresultatet før afskrivninger (EBITDA) for 1. kvartal blev 125 mDKK mod 68 mDKK året før. Det svarer til en fremgang på 57 mDKK.



NKT er en vækst- og udviklingsorienteret industrikoncern med tre primære forretningsområder repræsenteret ved Nilfisk-Advance Group, NKT Cables Group og selskaberne i NKT Photonics Group.

påvirket af den igangværende integration af Nilfisk-Advance og ALTO i form af afholdte restruktureringsudgifter og midlertidig varelageropbygning, der skal sikre leveringsevnen i forbindelse med fabriksflytninger:

Selskabsportefølje

I forhold til oplysningerne i årsregnskabet for 2004 er der i 1. kvartal 2005 ikke sket ændringer i NKT Holdings portefølje af direkte ejede selskaber. I 1. kvartal har NKT Photonics Group afhændet aktiviteterne i NKT Integration, og NKT Cables har afhændet telekabelaktiviteterne i Østrig og emaljetrådsaktiviteterne i Polen. Nilfisk-Advance har købt en mindre distributør i Ungarn.

Generalforsamling 2005

Vi har offentliggjort meddelelse nr. 12, 2005 via Københavns Fondsbørs om de beslutninger, der blev truffet på generalforsamlingen den 6. april.

I april måned er der udbetalt 196 mDKK i udbytte til NKTs aktionærer svarende til en ordinær dividende på 5 DKK/aktie og yderligere 3 DKK/aktie i ekstraordinær dividende.

Bestyrelse 2005

På generalforsamlingen den 6. april 2005 blev folketingsmedlem Jan Trøjborg nyvalgt til NKT Holdings bestyrelse, hvor han erstatter bestyrelsesmedlem Ole Løvig

Simonsen. De øvrige bestyrelsesmedlemmer blev genvalgt. Bestyrelsen konstituerede sig efterfølgende med advokat Christian Kjær som formand og direktør Holger Lavesen som næstformand.

Ved et suppleringsvalg den 28. april 2005 blev montør Gunnar Karsten Jørgensen, NKT Flexibles I/S, valgt som koncernrepræsentant til NKT Holdings bestyrelse. Han overtager posten efter Søren Chr. Therkelsen, der fratrådte sin stilling i koncernen med udgangen af april 2005. Da Søren Therkelsens suppleant er fratrådt NKT koncernen på et tidligere tidspunkt, blev der tillige valgt en ny suppleant. Det nye bestyrelsesmedlem og suppleanten er valgt frem til næste ordinære valg af koncernrepræsentanter til NKT Holdings bestyrelse. Det skal finde sted i foråret 2006.

NKT aktien

Den 31. marts 2005 var kursen på NKT aktien 198. Det er 25% over kursen primo året. Den daglige omsætning har siden årsskiftet gennemsnitligt ligget på 10,8 mDKK, og markedsværdien ultimo marts 2005 var 4,85 mia. DKK.

Aktionærer, der ejer over 5% af NKTs aktiekapital, er pr. 31. marts 2005: Potagua og ATP. Ultimo marts 2005 ejede NKT ingen egne aktier.

Der er i januar måned udstedt 129.450 tegningsretter til ledelse og medarbejde-

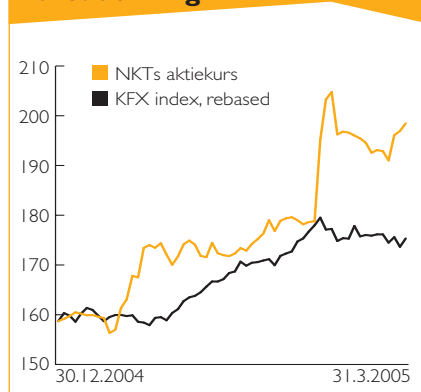
re i NKT Holding A/S og NKT Research & Innovation A/S. Præmisserne for de udstedte tegningsretter i 2005 kan læses i meddelelse nr. 3, 2005 til Københavns Fondsbørs.

Tegnings- og købsoptioner til bestyrelse, direktion og medarbejdere i NKT Holding A/S og NKT Research & Innovation A/S, som blev udstedt i 2001 og 2002, kunne efter offentliggørelsen af NKTs årsrapport for 2004 udnyttes til køb eller tegning af aktier. Optionshaverne fik tilbudt differenceafregning, dvs. et vederlag svarende til forskellen mellem optionernes udnyttelseskurs og markedskursen for selskabets aktier mod samtidig at afstå fra at udnytte de pågældende optioner. Der er i marts måned udbetalt vederlag på ialt 12,1 mDKK til de optionshavere, der ønskede at tage imod tilbudet. Herudover har en optionshaver valgt at benytte sin tegningsoption til køb af 2000 stk. aktier, som NKT har afviklet med egne aktier. I meddelelse nr. 13, 2005 til Københavns Fondsbørs har vi redegjort for udnyttelsen af de tildelte optioner.

Fondsbørsmeddelser 2005

- #1 03/01 NKT Holdings børskalender 2005
- #2 04/01 Indberetning af aktiebesiddelser
- #3 06/01 NKT Holding udsteder tegningsretter
- #4 17/01 NKT Integration fortsætter under norsk ejer: Opjustering af NKTs resultatforventninger for 2004
- #5 07/02 NKT Cables sælger telekabelaktiviteter
- #6 07/03 NKTs årsrapport 2004
- #7 10/03 Indberetning af aktiebesiddelser
- #8 11/03 Indberetning af aktiebesiddelser
- #9 14/03 Indkaldelse til generalforsamling 2005
- #10 21/03 Indberetning af aktiebesiddelser
- #11 04/04 Salget af NKT Cables' emaljetrådsforretning i Polen er gennemført
- #12 06/04 Referat - ordinær generalforsamling 2005 i NKT Holding A/S
- #13 18/04 Udnyttelse af tegningsretter og optioner
- #14 28/04 Koncernrepræsentation i NKT Holdings bestyrelse

Kursudvikling



Børskalender 2005

25. august Kvartalsrapport 2
22. november Kvartalsrapport 3

Præsentation af års- og kvartalsrapporter online transmitteres. Se nærmere herom på www.nkt.dk.



Produktprogrammet omfatter maskiner til vask, fejning og polering af indendørs- og udendørs arealer, samt maskiner til støvsugning og højtryksrensning.

Nilfisk-Advance henvender sig til rengøringselskaber, institutioner, industrivirksomheder, landbrugs- og transportsektoren samt til private husholdninger.

Efter den påbegyndte integration af Nilfisk-Advance og ALTO vil den finansielle rapportering for Nilfisk-Advance fra og med 2005 omfatte begge selskaber.

Omsætning

I 1. kvartal realiserede Nilfisk-Advance en omsætning på 1.195 mDKK. Det er en stigning på 70 % i forhold til 1. kvartal året før. Korrigeret for valutakursudvikling og akquisitioner er der tale om en omsætningsfremgang på godt 2%. Fremgangen er jævnt fordelt på de geografiske regioner.

Sammenfattende er det vores vurdering, at den opnåede omsætningsvækst ligger på niveau med den generelle markedsudvikling.

Driftsudvikling

Driftsresultatet før afskrivninger og amortiseringer (EBITDA) i første kvartal udgør 101 mDKK, hvilket svarer til en margin på 8,5%. I samme periode sidste år realise-

NILFISK-ADVANCE GROUP

rede Nilfisk-Advance 77 mDKK svarende til en margin på 11,0%. Den lavere margin har direkte sammenhæng med købet af ALTO. Kvartalet er endvidere negativt påvirket med skønsmæssigt 10 mDKK, der vedrører ekstraordinære fragtomkostninger til sikring af leveringsevnen (7 mDKK) samt omkostninger, der vedrører igangsætning af fabriksflytning fra Åmål (3 mDKK).

Driftsresultatet (EBIT) udgør i 1. kvartal 71 mDKK, svarende til en EBIT-margin på 5,9%. Det er en fremgang på 12 mDKK i forhold til samme periode sidste år.

Driftsudviklingen i kvartalet følger hermed de lagte planer.

Nettorentebærende gæld

I 1. kvartal er den nettorentebærende gæld forøget med 80 mDKK til 1.153 mDKK, som kan henføres til en stigning i arbejdskapitalen på 112 mDKK. Dette afspejler et ændret sæsonmønster - med en tydelig højsæson i forårsmånederne - som relaterer sig til købet af ALTO. Endvidere afspejler stigningen den midlertidige lageropbygning til sikring af leveringsevnen i forbindelse med fabriksflytninger. Afløb på restruktureringshensættelsen vedrørende ALTO udgør 10 mDKK i 1. kvartal.

Selskabsportefølje

Der er i 1. kvartal 2005 købt en mindre distributør i Ungarn.

Særlige forhold

Integrationen af de aktiviteter, der blev i erhvervet i 2004, pågår fortsat efter de lagte planer med særlig fokus på den omfattende samordning af Nilfisk-Advances og ALTOs aktiviteter. Effekten heraf i form af synergier forventes afspejlet i indtjeningen med start i løbet af andet halvår 2005.

Overførslen af aktiviteter fra de danske og tyske produktionsenheder til Ungarn og Kina følger de lagte planer.

I årsrapporten for 2004 offentliggjorde vi, at der var indledt dialog med arbejdstagerside på fabrikken i Åmål, Sverige, med henblik på at undersøge mulighederne for at overføre produktionen til Nilfisk-Advances faciliteter i Ungarn. Det er nu besluttet at gennemføre dette tiltag over de kommende 12 måneder. Aktiviteten vil medføre en restruktureringsomkostning i niveauet 35 mDKK, som vil blive udgiftsført i 2005. Dette er indeholdt i resultatforventningerne.

Forventninger til 2005

Udviklingen i 1. kvartal bekræfter de lagte planer for 2005 med hensyn til driftsmarginerne, hvorimod væksten har været lidt lavere end forudsat. På denne baggrund forudser Nilfisk-Advance en helårsomsætning i underkanten af 5 mia. DKK - svarende til en organisk vækst i niveauet 3%. Indtjeningsmæssigt forventes uændret en overskudsgrad (EBIT) i niveauet 7% før udgiftsførsel af 35 mDKK vedrørende fabriksflytning fra Sverige til Ungarn.

NKT CABLES GROUP

Omsætning

NKT Cables Group realiserede i 1. kvartal en omsætning på 644 mDKK. I sammenligning med 1. kvartal sidste år - justeret for frasolgte aktiviteter jf. beskrivelsen på side 2 - er der tale om en omsætningsstigning på 11%. Når der herefter korrigeres for metalprisudvikling og valuta svarer det til, at der er realiseret en fremgang på 3%. Det er i overensstemmelse med de forventninger, vi tidligere har offentliggjort.

Driftsudvikling

Driftsresultatet før afskrivninger (EBITDA) er i 1. kvartal realiseret med 23 mDKK svarende til en margin på 3,6%. I samme periode sidste år realiseredes 22 mDKK svarende til 3,8%.

Driftsresultatet (EBIT) udgør i 1. kvartal 6 mDKK, svarende til EBIT-margin på 0,9%. Dette er på niveau med samme periode sidste år.

Metalpriserne, der har fortsat deres stigning, var ultimo marts 9% højere end ved kvartalet begyndelse. Det medfører et generelt prispres og reducerede overskudsgrader som følge af et øget konkurrencestryk. Endvidere kan vi konstatere, at konkurrenceforholdene på markedet for mellemspændingskabler i Tyskland er skærpet med prisfald til følge. På denne baggrund er NKT Cables' forventninger

til overskudsgraden for helåret lidt mindre end tidligere offentliggjort.

Nettorentebærende gæld

Ultimo 1. kvartal er den nettorentebærende gæld forøget med 126 mDKK til 259 mDKK. Det har direkte sammenhæng med den sædvanlige sæsonopbygning af arbejdskapital.

Selskabsportefølje

I januar måned købte NKT Cables en mindre kabelproducent, Odin Kabel, i Norge. I februar måned solgte NKT Cables det østrigske selskab, som fremstillede kobber- og fiberbaserede tele- og signalkabler, og i april måned kunne NKT Cables bekræfte salget af emaljetrådsforretningen i Polen. Samtlige transaktioner er beskrevet i NKTs årsrapport 2004.


Forventninger til 2005

For 2005 forventes en omsætning i niveauet 3 mia. DKK svarende til en organisk vækst i niveauet 3%. Indtjeningsmæssigt forventes en overskudsgrad (EBIT) i niveauet 4%.



Produktsortimentet spænder over kabler til el-installationer og energiforsyning, luftledninger, kørerilletråd og kabeltilbehør.

NKT Cables henvender sig til energisektoren, elbranchen, bygge- og anlægssektoren, industrien og jernbaneselskaber.



NKT PHOTNICS GROUP

Selskaberne i NKT Photonics Group udvikler og fremstiller optiske fibre (krystalfibre), laserkomponenter samt temperaturmåleudstyr; der indgår som nøglekomponenter i andre produkter eller systemløsninger.

Selskaberne i gruppen har fokus på etablering af en kommerciel platform med vækstpotentiale.

Omsætning

Selskaberne Crystal Fibre, KOHERAS, LIOS Technology, Nanon og NKT Research & Innovation realiserede i 1. kvartal en omsætning på 25 mDKK imod en omsætning på 19 mDKK i 1. kvartal 2004. Årets omsætning indeholder en ekstraordinær indtægt på 5 mDKK fra salg af IPR vedrørende PLC-teknologi fra NKT Research & Innovation til den norske virksomhed IGNIS ASA.

Driftsudvikling

Resultat før afskrivninger (EBITDA) blev 0 mDKK imod et underskud i 1. kvartal 2004 på 19 mDKK, som for en stor del kunne henføres til NKT Integrations aktiviteter; der nu er afhændet. Resultatet er, når der korrigeres for den ekstraordinære indtægt på 5 mDKK, i overensstemmelse med forventningerne.

Crystal Fibre har i 1. kvartal haft en udvikling som følger planerne. Virksomheden har med succes startet markedsføringen af "sub-assemblies", en ny produktserie i form af færdigmonterede moduler; der gør det muligt for kunder at fremstille fiberlasere uden at have krystalfiberkompetence.

KOHERAS har haft god ordreindgang, og i tilknytning hertil også oplevet betydelig fremadrettet efterspørgsel for sin nye produktserie "hvidlys-kilder", både til korte og til lange bølgelængder. Hvidlys-kilder benyttes eksempelvis i avancerede medico instrumenter - bl.a. til mikroskopi og spektroskopi.

LIOS Technology har ligeledes haft et 1. kvartal med god ordreindgang, ikke mindst inden for sit primære forretningsområde, "hazardous buildings", dvs. bygningsanlæg, som bør udstyres med fintfølelse brandvarslingssystemer; fordi en opstået brand kan få katastrofale følger.

Nanon har i 1. kvartal fulgt de lagte planer med fokus på at udbrede anvendelsen af softplasma™-teknologien til behandling af komponenter i automobilindustrien.

I **NKT Research & Innovation** er indsatsen koncentreret om udvikling af nye lyskilder i form af udbredelse af produktprogrammet inden for hvidlys-kilder; samt udvikling af high-power lasere.

Forventninger til 2005

Det er fortsat forventningen, at selskaberne i NKT Photonics Group i 2005 vil realisere en omsætning i niveauet 100 mDKK. Under hensyntagen til den realiserede indtægt ved salg af IPR i første kvartal forventes et driftsresultat før afskrivninger (EBITDA) i niveauet (10) mDKK.



ANDRE SELSKABER

Det 51% ejede **NKT Flexibles I/S** realiserede i 1. kvartal 2005 en omsætning på 86 mDKK og et neutralt driftsresultat (EBITDA). Det er en væsentlig forbedring i forhold til samme periode sidste år. Ordreindgangen udgjorde i 1. kvartal 65 mDKK og ordrebeholdningen udgjorde ultimo kvartalet 376 mDKK.

Som redegjort for i årsrapporten for 2004 konsolideres NKT Flexibles på én linie efter reglerne i IAS 31 om fælles kontrollerede selskaber (jointventures). I overensstemmelse hermed indregnes 51% af nettoresultatet efter afskrivninger og finansielle poster i NKT koncernens driftsresultat (EBITDA). For 1. kvartal er indregnet (4) mDKK, hvilket er en forbedring i forhold til (9) mDKK i samme periode sidste år.

NKTs andel af resultatet efter afskrivninger og finansielle poster forventes at være negativt i niveauet 15 mDKK for helåret 2005.

Ejendomsselskabet **Priorparken** har i 1. kvartal 2005 solgt de resterende ejendomme for 26 mDKK, hvorved der er realiseret en avance på godt 5 mDKK.

'Moterselskab m.v.' indeholder i kvartal 1/2005 en indtægt på 6 mDKK vedrørende ikke længere aktuelle garantiforpligtelser.

LEDELSESPÅTEGNING

Bestyrelse og direktion har dags dato behandlet og godkendt delårsrapporten for perioden 1. januar - 31. marts 2005 for NKT Holding A/S.

Delårsrapporten er urevideret og aflagt i overensstemmelse med indregnings- og målingsbestemmelserne i de internationale regnskabsstandarder (IFRS) og danske oplysningskrav til delårsrapporteringer for børsnoterede selskaber.

Vi anser den valgte regnskabspraksis for hensigtsmæssig, således at delårsrapporten giver et retvisende billede af koncernens aktiver, passiver, finansielle stilling pr. 31. marts 2005 samt af resultatet af koncernens aktiviteter og pengestrømme i perioden 1. januar - 31. marts 2005.

Brøndby, den 12. maj 2005

Direktion

Tom Knutzen
Adm. direktør

Søren Isaksen

Thomas Hofman-Bang

Bestyrelse

Christian Kjær
Formand

Jan Wraae Folting

Jørgen Bjergskov Nielsen

Holger Lavesen
Næstformand

Jens Maaløe

Christian Ussing-Nielsen

Krister Ahlström

Jan Trøjborg

Gunnar Karsten Jørgensen



HOVEDTAL FOR KONCERNEN

Urevideret	1. kv.	1. kv.	Hele
Beløb i mDKK	2005	2004	2004
Resultatopgørelse			
Nettoomsætning	1.866	1.304	7.138
Driftsresultat før afskrivninger (EBITDA)	125	68	433
Af- og nedskrivning af materielle anlægsaktiver	(38)	(40)	(216)
Af- og nedskrivning af immaterielle anlægsaktiver	(13)	(5)	(31)
Driftsresultat (EBIT)	74	23	186
Finansielle poster, netto	(15)	-	(23)
Resultat før skat, fortsættende aktiviteter	59	23	163
Skat af fortsættende aktiviteter	(7)	(6)	62
Resultat fortsættende aktiviteter	52	17	225
Resultat ophørte aktiviteter ¹⁾	1	-	(21)
Koncernens resultat	53	17	204
Fordeles således:			
Aktionæreme i NKT Holding A/S	52	16	191
Minoritetsinteresser	1	1	13
Balance og medarbejdere			
Aktionæreme i NKT Holding A/S' andel af egenkapital	2.747	2.721	2.678
Minoritetsinteresser	58	62	77
Koncernens egenkapital i alt	2.805	2.783	2.755
Balancesum	5.927	4.623	5.874
Rentebærende poster, netto ²⁾	(337)	347	(145)
Investeret kapital (Capital employed) ³⁾	3.142	2.436	2.900
Antal medarbejdere gennemsnit å.t.d.	5.896	4.548	5.747
Pengestrømme			
Pengestrømme fra driftsaktivitet	(188)	(119)	287
Investeringer i materielle anlægsaktiver, netto	(28)	(39)	140
Salg af virksomheder	97	-	-
Køb af virksomheder	-	(41)	(927)
Nøgletal			
Egenkapitalandel	47%	60%	47%
Antal aktier à 20 DKK (1.000 stk.)	24.500	25.000	24.500
Beholdning af egne aktier (1.000 stk.)	-	499	-
Resultat efter skat, DKK pr. udestående aktie (EPS)	2,1	0,7	7,8
Udbetalt udbytte, DKK pr. aktie	-	-	8,0
Indre værdi, DKK pr. udestående aktie	112	111	109
Børskurs, DKK pr. aktie	198	118	159

Perioderegnskabet er udarbejdet med anvendelse af IFRS's bestemmelser om måling og indregning. Sammenligningstallene er tilpasset.

¹⁾ Emaljetrådsaktivitet, Polen og telekabelaktivitet, Østrig

²⁾ Rentebærende likvider og tilgodehavender med fradrag af rentebærende gæld

³⁾ Egenkapital og rentebærende poster, netto



BALANCE & EGENKAPITAL

Urevideret	1. kv.	1. kv.	Hele
Beløb i mDKK	2005	2004	2004
Balance			
Immaterielle aktiver	1.011	681	974
Materielle aktiver	769	802	799
Finansielle aktiver	404	290	413
Langfristede aktiver i alt	2.184	1.773	2.186
Varebeholdninger	1.503	1.047	1.373
Tilgodehavender	1.850	1.290	1.633
Værdipapirer	44	104	57
Likvide beholdninger	346	409	625
Kortfristede aktiver i alt	3.743	2.850	3.688
Aktiver i alt	5.927	4.623	5.874
Aktionæreme i NKT Holding A/S' andel af egenkapital	2.747	2.721	2.678
Minoritetsinteresser	58	62	77
Koncernens egenkapital i alt	2.805	2.783	2.755
Udskudt skat	8	6	7
Pensioner og lignende forpligtelser	284	269	286
Hensatte forpligtelser	14	49	14
Kreditinstitutter o.lgn.	760	45	735
Langfristede forpligtelser i alt	1.066	369	1.042
Kortfristet gæld til kreditinstitutter	184	236	223
Kortfristede forpligtelser i øvrigt	1.872	1.235	1.854
Kortfristede forpligtelser i alt	2.056	1.471	2.077
Passiver i alt	5.927	4.623	5.874
Udvikling i koncernens egenkapital			
Koncernens egenkapital pr. 1. januar	2.755	2.957	2.957
Ændring af regnskabspraksis		(194)	(194)
Koncernens egenkapital efter ændring af regnskabspraksis	2.755	2.763	2.763
Resultat	53	17	204
Kursomregning af resultat og egenkapital			
i udenlandske virksomheder mv.	43	3	(33)
Værdiregulering værdipapirer disponible for salg	(13)		19
Overført til resultatopgørelsen ved salg af værdipapirer			
disponible for salg	(1)		
Udbytte af egne aktier / afregnede aktieoptioner	(12)		4
Til- og afgang minoritetsinteresser	(20)		(2)
Udloddet udbytte			(200)
Koncernens egenkapital ultimo	2.805	2.783	2.755



PENGESTRØMME & RENTEBÆRENDE POSTER

Urevideret	1. kv.	1. kv.	Hele
Beløb i mDKK	2005	2004	2004
Driftsresultat før afskrivninger (EBITDA)	125	68	433
Finansielle poster, netto	(15)	-	(23)
EBITDA og finansielle poster, ophørt aktivitet	-	2	-
Ændring i arbejdskapital og fortjeneste ved salg af anlægsaktiver tilbageført m.v.	(298)	(189)	(123)
Pengestrømme fra driftsaktivitet	(188)	(119)	287
Køb af virksomheder ¹⁾	(13)	(41)	(927)
Salg af virksomhed	97	-	-
Investeringer i materielle anlægsaktiver, netto	(28)	(39)	140
Øvrige investeringer m.v.	(32)	(41)	(48)
Driftsaktivitet og investeringer i alt	(164)	(240)	(548)
Betalt udbytte	-	-	(200)
Afregnede aktieoptioner / udbytte egne aktier	(12)	-	4
Ændring i rentebærende poster, netto	(176)	(240)	(744)
Primo rentebærende poster, netto efter tidligere regnskabspraksis	(145)	409	409
Ændring regnskabspraksis vedr. NKT Flexibles	-	182	182
Primo rentebærende poster, netto efter ændring regnskabspraksis	(145)	591	591
Valutaomregning og kursregulering vedr. rentebærende poster, netto	(16)	(4)	8
Ultimo rentebærende poster, netto	(337)	347	(145)

¹⁾ Betalinger vedrørende restruktureringsomkostninger er reklassificeret til driftsaktivitet



SEGMENTOPLYSNINGER

Urevideret	1. kv.	1. kv.	Hele
Beløb i mDKK	2005	2004	2004
Nettoomsætning			
Nilfisk-Advance Group	1.195	703	4.111
NKT Cables Group	644	578	2.934
NKT Photonics Group	25	19	81
Priorparken	2	12	32
Koncernintern omsætning m.v.	-	(8)	(20)
	<u>1.866</u>	<u>1.304</u>	<u>7.138</u>
Driftsresultat før afskrivninger (EBITDA)			
Nilfisk-Advance Group	101	77	189
NKT Cables Group	23	22	189
NKT Photonics Group	-	(19)	(87)
NKT Flexibles, resultatandel	(4)	(9)	(33)
Priorparken	4	4	192
Moderselskab og eliminerings m.v.	1	(7)	(17)
	<u>125</u>	<u>68</u>	<u>433</u>
Driftsresultat (EBIT)			
Nilfisk-Advance Group	71	59	83
NKT Cables Group	6	6	136
NKT Photonics Group	(4)	(28)	(159)
NKT Flexibles, resultatandel	(4)	(9)	(33)
Priorparken	4	(1)	178
Moderselskab og eliminerings m.v.	1	(4)	(19)
	<u>74</u>	<u>23</u>	<u>186</u>



SEGMENTOPLYSNINGER

Urevideret

31.03 2005

31.03 2004

31.12 2004

Beløb i mDKK

Investeret kapital (Capital employed)

Nilfisk-Advance Group	2.139	1.331	1.974
NKT Cables Group	719	714	604
NKT Photonics Group	74	114	83
NKT Flexibles, andel af indre værdi	60	89	66
Priorparken	(9)	161	9
Moderselskab og eliminerings m.v.	159	27	164
	<u>3.142</u>	<u>2.436</u>	<u>2.900</u>

Udvikling i minoritetsinteresser

Minoritetsinteresser 1. januar	77	126	126
Ændring af regnskabspraksis		(65)	(65)
Minoritetsinteresser efter ændring af regnskabspraksis	<u>77</u>	<u>61</u>	<u>61</u>
Andel i resultat	1	1	13
Valutakursregulering og afgang	(20)	-	3
	<u>58</u>	<u>62</u>	<u>77</u>

