

KVARTALSRAPPORT 2/2005



INDHOLD

Overblik	1
Koncernberetning	2
Beslutninger på bestyrelsesmødet den 25. august 2005	3
Selskabsberetninger	4
Ledelsespåtegning	7
Hovedtal for koncernen	8
Balance og egenkapital	9
Pengestrømme og rentebærende poster	10
Segmentoplysninger	11

Kvartalsrapport 2/2005

Denne kvartalsrapport er udgivet af
NKT Holding A/S
Vibeholms Allé 25
2605 Brøndby
CVR nr: 62 72 52 14

Tekst og layout: NKT Holding A/S

Fotos: Produktfotos er udlånt af NKTs
selskaber

Grafisk produktion:
Kailow Graphics A/S

Copyright:
NKT, august 2005

Offentliggørelse

NKTs kvartalsrapport 2/2005 er den
25. august 2005 offentliggjort på dansk
og engelsk via Københavns Fondsbørs,
som vores meddelelse # 19, 2005.

Det er den originale danske tekst, der er
gældende, såfremt misforståelser måtte
opstå via den engelske oversættelse.

Rapporten findes på www.nkt.dk, og
den distribueres elektronisk til alle, der
har tilmeldt sig denne service. En trykt
udgave af rapporten sendes pr. post til
de af NKT Holdings aktionærer, der har
anmodet om at få regnskaber tilsendt.

Investorkontakt

Professionelle investorer og aktieanalytikere

Thomas Hofman-Bang, koncerndirektør,
finans og økonomi
thomas.hofman-bang@nkt.dk

Private investorer

Inger Jessen, kommunikationschef
ingerjessen@nkt.dk

Aktionærservice

Danske Bank
Holmens Kanal 2-12
1092 København K
Telefon: 4339 2885



OVERBLIK

2. KVARTAL 2005

Resumé

NKT koncernen omsatte i 2. kvartal for 2.292 mDKK (+10 % i organisk vækst) og driftsresultatet (EBIT) blev 125 mDKK (+72% korrigeret for engangsforskel).

Udviklingen er tilfredsstillende i alle koncernens enheder. Forventningerne til koncernresultatet efter skat for helåret opjusteres fra i niveauet 300 mDKK til i overkanten af 300 mDKK.

Der er indgået en hensigtsklæring med Potagua Kapital om køb af ca. 1.090.000 stk. (4,45%) NKT aktier til markedskurs med sigte på optimering af NKTs kapital- og ejerstruktur.

Forventninger til 2005

På baggrund af den positive udvikling i koncernens aktivitetsniveau i 1. halvår 2005 samt stigende råvarepriser opjusteres den forventede koncernomsætning for helåret 2005 til at ligge i niveauet 8,3 mia. DKK mod tidligere forventet i niveauet 8 mia. DKK.

Forventningerne til koncernresultatet efter skat opjusteres ligeledes til i overkanten af 300 mDKK mod tidligere i niveauet 300 mDKK.

I resultatforventningerne er indeholdt restruktureringsomkostninger, der relaterer sig til Nilfisk-Advances Åmål-fabrik i Sverige på 35 mDKK.

Hovedtal

Beløb i mDKK	2. kv. 2005	2. kv.* 2004	1-2. kv. 2005	1-2. kv. 2004*	Hele 2004*
Omsætning	2.292	1.855	4.158	3.159	7.138
Driftsresultat før afskrivninger (EBITDA)	174	(37)	299	31	433
Driftsresultat (EBIT)	125	(91)	199	(68)	186
Koncernens resultat efter skat	105	(59)	158	(42)	204
Koncernens egenkapital	2.767	2.534	2.767	2.534	2.755
Nettorentebærende poster	(559)	(778)	(559)	(778)	(145)

*) Tilpasset IFRS regnskabsstandarder



KONCERNBERETNING

Regnskabet for 2005 er baseret på de internationale regnskabsstandarder (IFRS). Det betyder, at sammenligningstallene for 2004 er tilpasset den nye regnskabspraksis og derfor er direkte sammenlignelige med tallene for 2005.

Der henvises i øvrigt til årsrapport 2004, hvor der på siderne 10-11 er givet en mere udførlig beskrivelse af konsekvenserne af overgangen til de internationale regnskabsstandarder.

Henvisninger til www.nkt.dk

Vi henviser i forbindelse med vores rapportering til de fondsbørsmeddelelser, som er offentliggjort i 2005. Disse fondsbørsmeddelelser kan læses på NKTs hjemmeside - www.nkt.dk - under menu-punktet Investor/Fondsbørsmeddelelser.

I. HALVÅR 2005

I 1. halvår 2005 nåede NKT koncernen en omsætning på 4.158 mDKK, hvilket er 999 mDKK højere end halvårsomsætningen i 2004. Målt i faste metalpriser og va-

lutakurser og korrigeret for virksomheds-køb udgør den organiske vækst 7%.

Driftsresultat (EBIT) blev 199 mDKK imod (68) mDKK i 2004. Justeret for udgiftsførte restruktureringshensættelser på 35 mDKK i 2005 og 182 mDKK i 2004 udgør den reelle fremgang 120 mDKK - svarende til en fordobling af driftsresultatet.

Koncernresultatet efter skat blev 158 mDKK imod (42) mDKK i 2004.

2. KVARTAL 2005

Omsætning

I 2. kvartal 2005 blev koncernens omsætning 2.292 mDKK. I forhold til 2. kvartal sidste år er der tale om en fremgang på 24%. Justeret for virksomhedstransaktioner samt valutakurser og metalprisudvikling er der tale om en organisk vækst på 10%.

Driftsresultater

Driftsresultatet før afskrivninger (EBIT-DA) for 2. kvartal blev 174 mDKK imod

(37) mDKK året før. Det svarer til en fremgang på 211 mDKK. Justeret for udgiftsførte restruktureringshensættelser på 32 mDKK i 2005 og 182 mDKK i 2004 udgør den reelle fremgang 61 mDKK svarende til en forbedring på 42%.

NKT koncernen realiserede et driftsresultat (EBIT) på 125 mDKK for 2. kvartal 2005 imod (91) mDKK i 2. kvartal sidste år. Ovennævnte restruktureringshensættelser indgår ligeledes heri. Justeret herfor er der realiseret et driftsresultat (EBIT) på 157 mDKK imod 91 mDKK sidste år. Der er således tale om en overskudsgrad på 6,8 % imod 4,9% i samme periode sidste år.

Finansielle forhold

De finansielle poster for 2. kvartal udgør 1 mDKK. I samme periode sidste år var de finansielle poster (11) mDKK. Ændringen vedrører realiserede avancer på 10 mDKK ved salg af ca. 2/3 af beholdningen af aktierne i American Superconductor Corporation. Den resterende del er realiseret i 3. kvartal og den samlede avance udgør 18 mDKK.

Resultat efter skat

Resultatet efter skat for 2. kvartal blev 105 mDKK imod et resultat året før på (59) mDKK.

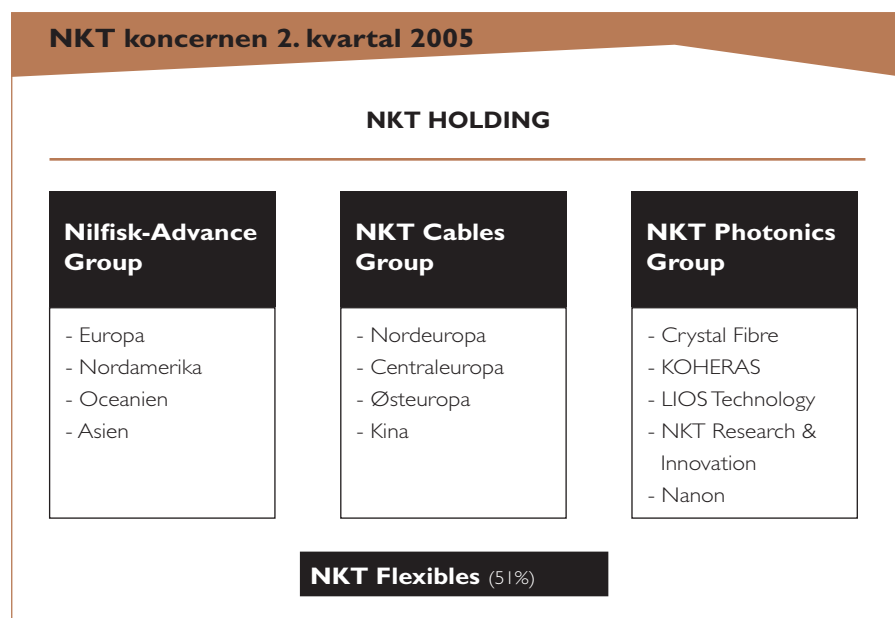
Resultatudviklingen følger de lagte planer.

Rentebærende poster

I 2. kvartal er der realiseret et cash flow på (222) mDKK, hvoraf (196) mDKK vedrører udbetalt udbytte til NKTs aktionærer. NKT koncernens nettorentebærende poster udgør ultimo 2. kvartal (559) mDKK. Det er i overensstemmelse med vores forventninger og afspejler sædvanlig sæsonmæssig opbygning af arbejdskapital.

Selskabsportefølje

Der er ikke sket ændringer i NKT Holdings portefølje af direkte ejede selskaber i 2. kvartal.



Begivenheder efter udløb af 2. kvartal

NKTs bestyrelse har - med virkning fra 1. januar 2006 - udnævnt koncerndirektør Thomas Hofman-Bang til ny administrerende direktør, idet administrerende direktør Tom Knutzen har sagt ja til nye udfordringer udenfor koncernen. Koncerndirektionen vil herefter bestå af Thomas Hofman-Bang og Søren Isaksen.

Beslutninger på bestyrelsesmødet den 25. august 2005

Der er d.d. indgået en hensigtserklæring med Potagua Kapital A/S, hvorefter NKT Holding - indenfor den eksisterende bemyndigelse om køb af egne aktier - fra Potagua Kapital A/S agter at købe NKT aktier for et beløb af ca. 276 mDKK, svarende til ca. 1.090.000 stk. NKT aktier repræsenterende 4,45% af aktiekapitalen.

Aktierne forventes købt til markedskurs beregnet som et gennemsnit af kursen for alle handler på NKT aktien i en repræsentativ periode.

Købet af aktieposten er begrundet ved at:

- NKT har en målsætning om at skabe en øget gearing af NKT koncernens kapitalstruktur. Aktietilbagekøbet vil medføre, at NKT koncernens forventede gearing ultimo 2005 vil være i niveauet 20% imod 11% ultimo 2004.
- NKT har en interesse i at have en direkte og åben ejerstruktur, hvilket understøttes ved, at bestyrelsen i Potagua Kapital som følge af aktiesalget har til hensigt at foreslå selskabets aktionærer, at selskabet træder i solvent likvidation.

NKT Holding udsender meddelelse via Københavns Fondsbørs, når den forventede transaktion er gennemført, med oplysninger om afregningskurs og transaktionsværdi.

Forudsat koncernens overordnede struktur og kapitalstruktur ikke ændres væsentligt frem til den ordinære generalforsamling til april 2006 vil det være bestyrelsens

hensigt at indstille til generalforsamlingens godkendelse, at de erhvervede aktier annulleres.

NKT aktien

Den 30. juni 2005 var kursen på NKT aktien 229. Det er 44% over kursen primo året og 16% over kursen ultimo 1. kvartal 2005. Den daglige omsætning har siden årsskiftet i gennemsnit ligget på 18,1 mDKK i forhold til 6,5 mDKK i samme periode året før.

NKT koncernens markedsværdi ultimo juni 2005 var 5,6 mia. DKK.

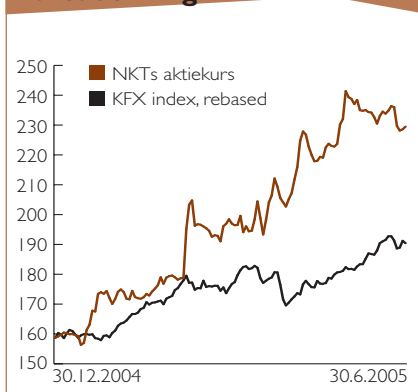
Aktionærer, der ejer over 5% af NKTs aktiekapital, var pr. 30. juni 2005: Potagua Kapital og ATP. Ultimo juni 2005 ejede NKT ingen egne aktier.

Vi har beskrevet hensigten om køb af 4,45% egne aktier fra Potagua Kapital i afsnittet "Beslutninger på bestyrelsesmødet den 25. august 2005".

Fondsbørsmeddelelser 2005

- #1 03/01 NKT Holdings børskalender 2005
- #2 04/01 Indberetning af aktiebesiddelser
- #3 06/01 NKT Holding udsteder tegningsretter
- #4 17/01 NKT Integration fortsætter under norsk ejer. Opjustering af NKTs resultatforventninger for 2004
- #5 07/02 NKT Cables sælger telekabelaktiviteter
- #6 07/03 NKTs årsrapport 2004
- #7 10/03 Indberetning af aktiebesiddelser
- #8 11/03 Indberetning af aktiebesiddelser
- #9 14/03 Indkaldelse til generalforsamling 2005
- #10 21/03 Indberetning af aktiebesiddelser
- #11 04/04 Salget af NKT Cables' emaljetrådsforretning i Polen er gennemført
- #12 06/04 Referat - ordinær generalforsamling 2005 i NKT Holding A/S
- #13 18/04 Udnyttelse af tegningsretter og optioner
- #14 28/04 Koncernrepræsentation i NKT Holdings bestyrelse
- #15 12/05 Kvartalsrapport 1/2005
- #16 21/06 NKT Flexibles - Positiv udvikling i ordreindgangen i 2. kvartal 2005
- #17 18/07 Nilfisk-Advance USA (konsolidering af produktionen)
- #18 11/08 NKTs koncerndirektion (ny administrerende direktør pr. 1. januar 2006)

Kursudvikling



Børskalender 2005

22. november Kvartalsrapport 3

Præsentation af års- og kvartalsrapporter transmitteres online. Se nærmere herom på www.nkt.dk.



Produktprogrammet omfatter maskiner til vask, fejning og polering af indendørs- og udendørs arealer, samt maskiner til støvsugning og højtryksrensning.

Nilfisk-Advance henvender sig til rengøringselskaber, institutioner, industrivirksomheder, landbrugs- og transportsektoren samt til private husholdninger.

Omsætning

I 2. kvartal realiserede Nilfisk-Advance en omsætning på 1.394 mDKK. Det er en stigning på 26% i forhold til 2. kvartal året før. Korrigeret for valutakursudvikling og akquisitioner er der tale om en omsætningsfremgang på 9%. Dette afspejler i et vist omfang forskydning af salg fra 1. til 2. kvartal. År til dato har den organiske vækst herefter udgjort 6%.

Fremgangen i 2. kvartal er primært opnået i Europa, der har haft en meget tilfredsstillende udvikling. På det amerikanske marked har Nilfisk-Advance opnået en stigende og tilfredsstillende vækst, mens det væsentligt mindre marked i Asia/Pacific har oplevet en mindre tilbagegang. Sidstnævnte skyldes en saneret forhandlerstruktur samt mindre afsætning af husholdningsstøvsugere i Australien.

Udviklingen i 2. kvartal er tilfredsstillende, idet det er vurderingen, at Nilfisk-Advance

NILFISK-ADVANCE GROUP

har styrket sin markedsposition i Europa, mens væksten på det amerikanske marked følger den generelle markedsudvikling.

Driftsudvikling

Driftsresultatet før afskrivninger og amortiseringer (EBITDA) i 2. kvartal udgør 119 mDKK efter udgiftsførsel af 32 mDKK vedrørende den igangsatte afvikling af fabrikken i Åmål, Sverige. Justeret herfor udgør driftsresultatet (EBITDA) 151 mDKK, hvilket svarer til en margin på 10,8%. I samme periode sidste år realiserede Nilfisk-Advance 100 mDKK før udgiftsførte restruktureringshensættelser - svarende til en margin på 9,1%.

Driftsresultatet (EBIT) udgør i 2. kvartal 88 mDKK. Justeret for ovennævnte restruktureringshensætter svarer det til en EBIT-margin på 8,6% mod 6,9% i samme periode sidste år.

Driftsudviklingen i kvartalet følger hermed de lagte planer.

Nettorentebærende gæld

Cash flow fra drift og investeringer har i 2. kvartal været neutralt, hvilket afspejler at indtjeningen har modsvaret den sæsonbetonede opbygning af arbejdskapital. Det svarer til forventningerne, idet Nilfisk-Advance efter købet af ALTO nu har en tydelig højsæson i forårsmånederne.

Den nettorentebærende gæld ultimo 2. kvartal udgør 1.197 mDKK.

Organisation

Nilfisk-Advance indgik i juni måned aftale om pr. 1. juli 2005 at overtage alle aktiviteter i det finske selskab Karkone OY. Karkone er en af Finlands ledende distributører af rengøringsmaskiner. Virksomheden omsætter for ca. 20 mDKK og har 12 ansatte.

Som et led i integrationen af ALTO er det besluttet at flytte produktions- og udviklingsaktiviteterne i Bowling Green, Ohio, til den primære produktionsfacilitet i Plymouth, Minnesota. Dispositionen berører 92 ansatte, men den vil ikke få indflydelse på Nilfisk-Advances resultat for 2005, da der er hensat hertil i forbindelse med købet af ALTO.

Integrationen af aktiviteterne i Nilfisk-Advance og ALTO følger de lagte planer.

Forventninger til 2005

På baggrund af en positiv udvikling i den organiske vækst i 2. kvartal opjusteres forventninger til helårsomsætningen, således at den nu vil ligge i niveauet 5 mia. DKK svarende til de oprindelige helårsforventninger, som blev offentliggjort i marts måned. Dette svarer til en organisk vækst i niveauet 5%.

Indtjeningsmæssigt forventes uændret en overskudsgrad (EBIT) i niveauet 7% før den udgiftsførte restruktureringsomkostning på 35 mDKK, der vedrører den igangsatte fabriksflytning fra Sverige til Ungarn.

NKT CABLES GROUP

Omsætning

NKT Cables Group realiserede i 2. kvartal en omsætning på 870 mDKK. I sammenligning med 2. kvartal sidste år er der tale om en omsætningsstigning på 20%. Når der korrigeres for metalprisudvikling og valuta svarer det til, at der er realiseret en fremgang i niveauet 10%. Det overstiger de forventninger; vi tidligere har offentliggjort.

Væksten er primært opnået inden for lavspændingsprodukter på de østeuropæiske markeder samt kørerilletråd, der afsættes globalt. Endvidere har NKT Cables oplevet pæn efterspørgsel inden for højspændingskabler. Afsætningen af mellemspændingskabler har i 2. kvartal samlet set været stabil.

Driftsudvikling

Driftsresultatet før afskrivninger (EBIT-DA) er i 2. kvartal realiseret med 62 mDKK svarende til en margin på 7,1%. I samme periode sidste år realiseredes 61 mDKK svarende til 8,4%.

Driftsresultatet (EBIT) udgør i 2. kvartal 47 mDKK, svarende til en EBIT-margin på 5,4%.

Metalpriserne, der har fortsat deres stigning, var i 2. kvartal 16% højere end i samme periode sidste år. Det medfører en reduceret overskudsgrad. Endvidere kan vi konstatere, at konkurrenceforholdene på markederne for mellemspændings-

kabler i Tyskland og lavspændingskabler i Østeuropa fortsat er udfordrende.

Nettorentebærende gæld

Cash flow fra drift og investeringer har i 2. kvartal været neutralt, hvilket afspejler at indtjeningen har modsvaret den sæsonbetonede opbygning af arbejdskapital. Det svarer til forventningerne, idet NKT Cables har en tydelig højsæson i forårs-månederne.

Den nettorentebærende gæld ultimo 2. kvartal udgør 287 mDKK.

Selskabsportefølje

Selskabsporteføljen er uændret i 2. kvartal.

Forventninger til 2005

På baggrund af dels en positiv udvikling i aktivitetsniveauet i 1. halvår dels stigende metalpriser forventes en omsætning for 2005 på omkring 3,2 mia. DKK imod tidligere 3 mia. DKK. Dette svarer til en organisk vækst for helåret i niveauet 4% mod tidligere 3%. Resultatmæssigt forventes - på trods af stigende råvarepriser - uændret en overskudsgrad (EBIT) i niveauet 4%.



Produktsortimentet spænder over kabler til el-installationer og energiforsyning, luftledninger, kørerilletråd og kabeltilbehør.

NKT Cables henvender sig til energisektoren, elbranchen, bygge- og anlægssektoren, industrien og jernbaneselskaber.

NKT PHOTONICS GROUP



Omsætning

Selskaberne Crystal Fibre, KOHERAS, LIOS Technology, Nanon og NKT Research & Innovation realiserede i 2. kvartal en omsætning på 29 mDKK imod en omsætning på 19 mDKK i 2. kvartal 2004.

Driftsudvikling

Resultat før afskrivninger (EBITDA) blev negativt med 4 mDKK imod et underskud i 2. kvartal 2004 på 18 mDKK, hvoraf 11 mDKK kunne henføres til NKT Integrations aktiviteter, der nu er afhændet

Crystal Fibre har i 2. kvartal haft en udvikling som følger planerne. Ordreindgangen, der primært har været i form af kundespæcifikke opgaver, har været god.

KOHERAS har haft et højt aktivitetsniveau med god vækst i omsætning på eksisterende produkter samt første leverancer af nyudviklede laser- og hvidlyskildeprodukter.

Udviklingen i KOHERAS' tyske datterselskab, LG-Laser Technologies, har i 2. kvartal været utilfredsstillende på grund af svigtende salg til en enkelt større kunde.

LIOS Technology har haft et 2. kvartal med god omsætnings- og resultatudvikling. Salget sker primært inden for forretningsområdet "hazardous buildings", dvs. bygningsanlæg, som bør udstyres med

fintfølelse brandvarslingssystemer, fordi en opstået brand kan få katastrofale følger. Der er indgået samarbejdsaftale med den amerikanske systemleverandør Protectowire, som nu markedsfører LIOS Technologys brandvarslingssystemer i Amerika og andre vigtige industrilande.

Nanon har i 2. kvartal fulgt de lagte planer med fokus på at udbrede anvendelsen af Softplasma™-teknologien til behandling af komponenter i automobilindustrien.

I **NKT Research & Innovation** er indsatsen fortsat koncentreret omkring udvikling af nye lyskilder i form af udbredelse af produktprogrammet indenfor hvidlyskilder, samt udvikling af high-power lasere.

Forventninger til 2005

Forventningerne til NKT Photonics Group er uændrede. Der forventes således en omsætning på omkring 100 mDKK og et driftsresultat før afskrivninger (EBITDA) i niveauet (10) mDKK.

Selskaberne i NKT Photonics Group udvikler og fremstiller optiske fibre (krystalfibre), laserkomponenter samt temperaturmåleudstyr, der indgår som nøglekomponenter i andre produkter eller systemløsninger.

Selskaberne i gruppen har fokus på etablering af en kommerciel platform med vækstpotentiale.



ANDRE

SELSKABER

NKT Flexibles I/S, hvori NKT koncernen har en ejerandel på 51%, har haft en positiv udvikling i 2. kvartal 2005. Den realiserede omsætning udgjorde 126 mDKK imod 49 mDKK i samme periode året før, og driftsresultatet før afskrivninger (EBITDA) udgjorde 8 mDKK svarende til en overskudsgrad på 6%.

I 1. halvår 2005 udgjorde omsætningen 212 mDKK mod 81 mDKK i 1. halvår 2004 og driftsresultatet før afskrivninger (EBITDA) udgjorde 8 mDKK mod et underskud på 7 mDKK i samme periode sidste år.

Som følge af markant bedre markeds-vilkår og en styrket konkurrencekraft i NKT Flexibles er der i 2. kvartal 2005 opnået en ordreindgang på 355 mDKK - svarende til et "book-to-bill" forhold på 2,8 gange. Ordreindgangen i 1. halvår udgør 420 mDKK og ordrebeholdningen ultimo juni 2005 andrager 605 mDKK.

Det er vores vurdering, at den høje oliepris og olieselskabernes stigende investeringer i bl.a. offshore olie- og gassektoren vil danne grundlaget for, at NKT Flexibles vil kunne fortsætte en positiv trend i såvel aktivitetsniveauet som resultatudviklingen.

Resultatet i NKT Flexibles indregnes i NKT koncernens driftsresultat (EBITDA) med 51% af nettoresultatet efter afskrivninger og finansielle poster. For 2. kvartal er der indregnet (1) mDKK imod (3) mDKK i samme periode sidste år. For 1. halvår er indregnet (5) mDKK imod (12) mDKK sidste år.

NKTs andel af resultatet efter afskrivninger og finansielle poster opjusteres og forventes nu at være negativt i niveauet 10 mDKK for helåret 2005.

LEDELSESPÅTEGNING

Bestyrelse og direktion har dags dato behandlet og godkendt delårsrapporten for perioden 1. januar - 30. juni 2005 for NKT Holding A/S.

Delårsrapporten er urevideret og aflagt i overensstemmelse med indregnings- og målingsbestemmelserne i de internationale regnskabsstandarder (IFRS) og danske oplysningskrav til delårsrapporteringer for børsnoterede selskaber.

Vi anser den valgte regnskabspraksis for hensigtsmæssig, således at delårsrapporten giver et retvisende billede af koncernens aktiver, passiver, finansielle stilling pr. 30. juni 2005 samt af resultatet af koncernens aktiviteter og pengestrømme i perioden 1. januar - 30. juni 2005.

Brøndby, den 25. august 2005

Direktion

Tom Knutzen
Adm. direktør

Søren Isaksen

Thomas Hofman-Bang

Bestyrelse

Christian Kjær
Formand

Jan Wraae Folting

Jørgen Bjergskov Nielsen

Holger Lavesen
Næstformand

Jens Maaløe

Christian Ussing-Nielsen

Krister Ahlström

Jan Trøjborg

Gunnar Karsten Jørgensen



HOVEDTAL FOR KONCERNEN

Urevideret	2. kv.	2. kv.	1-2. kv.	1-2. kv.	Hele
Beløb i mDKK	2005	2004	2005	2004	2004
Resultatopgørelse					
Nettoomsætning	2.292	1.855	4.158	3.159	7.138
Driftsresultat før afskrivninger (EBITDA)	174	(37)	299	31	433
Af- og nedskrivning af materielle anlægsaktiver	(35)	(46)	(73)	(86)	(216)
Af- og nedskrivning af immaterielle anlægsaktiver	(14)	(8)	(27)	(13)	(31)
Driftsresultat (EBIT)	125	(91)	199	(68)	186
Finansielle poster, netto	1	(11)	(14)	(11)	(23)
Resultat før skat, fortsættende aktiviteter	126	(102)	185	(79)	163
Skat af fortsættende aktiviteter	(21)	44	(28)	38	62
Resultat af fortsættende aktiviteter	105	(58)	157	(41)	225
Resultat af ophørte aktiviteter ¹⁾	-	(1)	1	(1)	(21)
Koncernens resultat	105	(59)	158	(42)	204
Fordeles således:					
Aktionæreme i NKT Holding A/S	103	(62)	155	(46)	191
Minoritetsinteresser	2	3	3	4	13
Balance og medarbejdere					
Aktionæreme i NKT Holding A/S' andel af egenkapital	2.708	2.467	2.708	2.467	2.678
Minoritetsinteresser	59	67	59	67	77
Koncernens egenkapital i alt	2.767	2.534	2.767	2.534	2.755
Balancesum	6.036	6.024	6.036	6.024	5.874
Rentebærende poster, netto ²⁾	(559)	(778)	(559)	(778)	(145)
Investeret kapital (capital employed) ³⁾	3.326	3.312	3.326	3.312	2.900
Antal medarbejdere i gennemsnit å.t.d.	5.867	5.116	5.867	5.116	5.747
Pengestrømme					
Pengestrømme fra driftsaktivitet	20	(20)	(168)	(139)	287
Investeringer i materielle anlægsaktiver, netto	(15)	(51)	(43)	(90)	140
Salg af virksomheder	-	-	97	-	-
Køb af virksomheder	-	(869)	(13)	(910)	(927)
Nøgletal					
Egenkapitalandel	46%	42%	46%	42%	47%
Antal aktier à 20 DKK (1.000 stk.)	24.500	25.000	24.500	25.000	24.500
Beholdning af egne aktier (1.000 stk.)	-	500	-	500	-
Resultat efter skat, DKK pr. udestående aktie (EPS)	4,3	(2,4)	6,3	(1,9)	7,8
Udbetalt udbytte, DKK pr. aktie	8,0	8,0	8,0	8,0	8,0
Indre værdi, DKK pr. udestående aktie	111	101	111	101	109
Børskurs, DKK pr. aktie	229	125	229	125	159

Perioderegnskabet er udarbejdet med anvendelse af IFRS' bestemmelser om måling og indregning. Sammenligningstallene er tilpasset.

¹⁾ Emaljetrådsaktivitet, Polen og telekabelaktivitet, Østrig

²⁾ Rentebærende likvider og tilgodehavender med fradrag af rentebærende gæld

³⁾ Egenkapital og rentebærende poster, netto



BALANCE & EGENKAPITAL

Urevideret

Beløb i mDKK

30.06.2005

30.06.2004

31.12.2004

Balance

Immaterielle aktiver	1.042	963	974
Materielle aktiver	779	997	799
Finansielle aktiver	393	355	413
Langfristede aktiver i alt	2.214	2.315	2.186
Varebeholdninger	1.515	1.496	1.373
Tilgodehavender	2.024	1.800	1.633
Værdipapirer	31	42	57
Likvide beholdninger	252	371	625
Kortfristede aktiver i alt	3.822	3.709	3.688
Aktiver i alt	6.036	6.024	5.874

Aktionæreme i NKT Holding A/S' andel af egenkapital	2.708	2.467	2.678
Minoritetsinteresser	59	67	77
Koncernens egenkapital i alt	2.767	2.534	2.755
Udskudt skat	9	7	7
Pensioner og lignende forpligtelser	283	283	286
Hensatte forpligtelser	16	13	14
Kreditinstitutter o.lign.	727	270	735
Langfristede forpligtelser i alt	1.035	573	1.042
Kortfristet gæld til kreditinstitutter	269	1.052	223
Kortfristede forpligtelser iøvrigt	1.965	1.865	1.854
Kortfristede forpligtelser i alt	2.234	2.917	2.077
Passiver i alt	6.036	6.024	5.874

Udvikling i koncernens egenkapital


Koncernens egenkapital pr. 1. januar	2.755	2.957	2.957
Ændring af regnskabspraksis		(194)	(194)
Koncernens egenkapital efter ændring af regnskabspraksis	2.755	2.763	2.763
Resultat	158	(42)	204
Kursomregning af resultat og egenkapital			
i udenlandske virksomheder mv.	107	10	(33)
Værdiregulering af værdipapirer disponible for salg	(2)		19
Overført til resultatopgørelsen ved salg af værdipapirer			
disponible for salg	(24)		
Udbytte af egne aktier / afregnede aktieoptioner m.v.	(11)	4	4
Til- og afgang minoritetsinteresser	(20)	(1)	(2)
Udloddet udbytte	(196)	(200)	(200)
Koncernens egenkapital ultimo	2.767	2.534	2.755



PENGESTRØMME & RENTEBÆRENDE POSTER

Urevideret	2. kv.	2. kv.	1-2. kv.	1-2. kv.	Hele
Beløb i mDKK	2005	2004	2005	2004	2004
Driftsresultat før afskrivninger (EBITDA)	174	(37)	299	31	433
Finansielle poster, netto	1	(11)	(14)	(11)	(23)
EBITDA og finansielle poster, ophørt aktivitet	-	-	-	2	-
Ændring i arbejdskapital og fortjeneste ved salg af anlægsaktiver tilbageført m.v.	(155)	28	(453)	(161)	(123)
Pengestrømme fra driftsaktivitet	20	(20)	(168)	(139)	287
Køb af virksomheder ¹⁾	-	(869)	(13)	(910)	(927)
Salg af virksomhed	-	-	97	-	-
Investeringer i materielle anlægsaktiver, netto	(15)	(51)	(43)	(90)	140
Øvrige investeringer m.v.	(12)	19	(44)	(22)	(48)
Driftsaktivitet og investeringer i alt	(7)	(921)	(171)	(1.161)	(548)
Betalt udbytte	(196)	(200)	(196)	(200)	(200)
Afregnede aktieoptioner / udbytte egne aktier	-	4	(12)	4	4
Ændring i rentebærende poster, netto	(203)	(1.117)	(379)	(1.357)	(744)
Primo rentebærende poster, netto	(337)	347	(145)	409	409
Ændring af regnskabspraksis vedr. NKT Flexibles				182	182
Primo rentebærende poster, netto efter ændring af regnskabspraksis	(337)	347	(145)	591	591
Valutaomregning og kursregulering vedr. rentebærende poster, netto	(19)	(8)	(35)	(12)	8
Ultimo rentebærende poster, netto	(559)	(778)	(559)	(778)	(145)

¹⁾ Betalinger vedrørende restruktureringsomkostninger er reklassificeret til driftsaktivitet



SEGMENTOPLYSNINGER

Urevideret	2. kv.	2. kv.	1-2. kv.	1-2. kv.	Hele
Beløb i mDKK	2005	2004	2005	2004	2004
Nettoomsætning					
Nilfisk-Advance Group	1.394	1.103	2.589	1.806	4.111
NKT Cables Group	870	728	1.514	1.306	2.934
NKT Photonics Group	29	19	54	38	81
Priorparken	1	12	3	24	32
Koncernintern omsætning m.v.	(2)	(7)	(2)	(15)	(20)
	<u>2.292</u>	<u>1.855</u>	<u>4.158</u>	<u>3.159</u>	<u>7.138</u>
Driftsresultat før afskrivninger (EBITDA)					
Nilfisk-Advance Group	119	(82)	220	(5)	189
NKT Cables Group	62	61	85	83	189
NKT Photonics Group	(4)	(18)	(4)	(37)	(87)
NKT Flexibles, resultatandel	(1)	(3)	(5)	(12)	(33)
Priorparken	2	5	6	9	192
Moderselskab og eliminerings m.v.	(4)	-	(3)	(7)	(17)
	<u>174</u>	<u>(37)</u>	<u>299</u>	<u>31</u>	<u>433</u>
Driftsresultat (EBIT)					
Nilfisk-Advance Group	88	(106)	159	(47)	83
NKT Cables Group	47	49	53	55	136
NKT Photonics Group	(8)	(26)	(12)	(54)	(159)
NKT Flexibles, resultatandel	(1)	(3)	(5)	(12)	(33)
Priorparken	2	-	6	(1)	178
Moderselskab og eliminerings m.v.	(3)	(5)	(2)	(9)	(19)
	<u>125</u>	<u>(91)</u>	<u>199</u>	<u>(68)</u>	<u>186</u>



SEGMENTOPLYSNINGER

Urevideret

Beløb i mDKK

30.06.2005

30.06.2004

31.12.2004

Investeret kapital (capital employed)

Nilfisk-Advance Group	2.285	2.090	1.974
NKT Cables Group	761	763	604
NKT Photonics Group	74	119	83
NKT Flexibles, andel af indre værdi	60	86	66
Priorparken	(14)	155	9
Moderselskab og eliminerings m.v.	160	99	164
	<u>3.326</u>	<u>3.312</u>	<u>2.900</u>

Udvikling i minoritetsinteresser

Minoritetsinteresser 1. januar	77	126	126
Ændring af regnskabspraksis		(65)	(65)
Minoritetsinteresser efter ændring af regnskabspraksis	<u>77</u>	<u>61</u>	<u>61</u>
Andel i resultat	3	4	13
Valutakursregulering og afgang	(21)	2	3
	<u>59</u>	<u>67</u>	<u>77</u>

