

NKT

HOLDING

KVARTALSRAPPORT 3/2005



INDHOLD

Overblik	1
Koncernberetning	
- Perioden 1.1. - 30.9. 2005	2
- 3. kvartal 2005	2
- Begivenheder efter 3. kvartal 2005	3
- Beslutninger på bestyrelsesmødet den 22. november 2005	3
- NKT aktien	3
Selskabsberetninger	
- Nilfisk-Advance Group	4
- NKT Cables Group	5
- NKT Photonics Group	6
- NKT Flexibles	7
Ledelsespåtegning	7
Hovedtal for koncernen	8
Balance og egenkapital	9
Pengestrømme og rentebærende poster	10
Segmentoplysninger	11
Fondsbørsmeddelelser 2005 og børskalender 2006	13

Kvartalsrapport 3/2005

Denne kvartalsrapport er udgivet af
NKT Holding A/S
Vibeholms Allé 25
2605 Brøndby
Telefon 4348 2000
CVR nr. 62 72 52 14

Tekst og layout: NKT Holding A/S

Fotos: Produktfotos er udlånt af NKTs
selskaber

Grafisk produktion: Kailow Graphics A/S

Copyright:
NKT, november 2005

Offentliggørelse

NKTs kvartalsrapport 3/2005 er den 22.
november 2005 offentliggjort på dansk
og engelsk via Københavns Fondsbørs
som vores meddelelse # 24, 2005.

Det er den originale danske tekst, der er
gældende, såfremt misforståelser måtte
opstå via den engelske oversættelse.

Rapporten findes på www.nkt.dk, og
den distribueres elektronisk til alle, der
har tilmeldt sig denne service. En trykt
udgave af rapporten sendes pr. post til
de af NKT Holdings aktionærer, der har
anmodet om at få regnskaber tilsendt.

Investorkontakt

Professionelle investorer og aktieanalytikere

Thomas Hofman-Bang, koncerndirektør,
finans og økonomi
thomas.hofman-bang@nkt.dk

Private investorer

Inger Jessen, kommunikationschef
ingerjessen@nkt.dk

Aktionærservice

Danske Bank
Holmens Kanal 2-12
1092 København K
Telefon: 4339 2885



OVERBLIK

3. KVARTAL 2005

NKT koncernen omsatte i 3. kvartal for 2.231 mDKK (+8 % i organisk vækst) og driftsresultatet (EBIT) blev 139 mDKK (+90% korrigeret for engangsforhold).

I koncernens store selskaber er der tale om en positiv udvikling i forhold til de lagte planer, og udviklingen i selskaberne i NKT Photonics Group følger planerne.

Køb af NKT aktier fra Potagua - som adviseret i kvartalsrapport 2/2005 - blev gennemført den 30. august 2005. NKT Holding erhvervede 1.105.000 stk. NKT aktier til kurs 249,81 - svarende til en transaktionsværdi på 276.040.050 DKK. NKT Holding ejer herefter 4,51% egne aktier.

Forventningerne til hele 2005 opjusteres yderligere i forhold til den opjustering, som blev offentliggjort den 28. oktober 2005.

Således ligger den forventede koncernomsætning for 2005 i overkanten af 8,5 mia. DKK, og forventningerne til koncernresultatet efter skat er i overkanten af 340 mDKK.

I forhold til de oprindelige resultatforventninger er der tale om en positiv udvikling i koncernens aktivitetsniveau og omsætningen er endvidere påvirket af stigende råvarepriser. I resultatforventningerne er indeholdt restruktureringsomkostninger på 35 mDKK vedrørende Nilfisk-Advances fabrik i Åmål, Sverige, samt en avance i niveauet 10 mDKK efter skat ved salg af en bygning i 4. kvartal 2005.

Hovedtal					
<i>Beløb i mDKK</i>	3. kv. 2005	3. kv. 2004*	1-3. kv. 2005	1-3. kv. 2004*	Hele 2004*
Omsætning	2.231	1.977	6.389	5.136	7.138
Driftsresultat før afskrivninger (EBITDA)	190	263	489	294	433
Driftsresultat (EBIT)	139	146	338	78	186
Koncernens resultat efter skat	117	134	275	92	204
Koncernens egenkapital	2.641	2.674	2.641	2.674	2.755
Nettorentebærende poster	(858)	(465)	(858)	(465)	(145)

*) Tilpasset IFRS regnskabsstandarder



KONCERNBERETNING

Regnskabet for 2005 er baseret på de internationale regnskabsstandarder (IFRS). Det medfører, at sammenligningstallene for 2004 er tilpasset den nye regnskabspraksis og er dermed direkte sammenlignelige med tallene for 2005.

Der henvises i øvrigt til årsrapport 2004, hvor der på siderne 10-11 er givet en mere udførlig beskrivelse af konsekvenserne af overgangen til de internationale regnskabsstandarder.

Henvisninger til www.nkt.dk

Vi henviser i forbindelse med vores rapportering til de fondsbørsmeddelelser, som er offentliggjort i 2005. Disse fondsbørsmeddelelser kan læses på NKTs hjemmeside - www.nkt.dk - under menu-punktet Investor/Fondsbørsmeddelelser.

Perioden 1.1. - 30.9.2005

I perioden 1.1. - 30.9.2005 nåede NKT koncernen en omsætning på 6.389 mDKK, hvilket er 1.253 mDKK højere end i samme periode sidste år. Målt i faste metal-

priser og valutakurser og korrigeret for køb og salg af virksomheder udgør den organiske vækst 8%.

Driftsresultatet (EBIT) blev 338 mDKK imod 78 mDKK i 2004. Justeret for udgiftsførte restruktureringshensættelser på 35 mDKK i 2005 og 182 mDKK i 2004 samt ejendomsavancer på 138 mDKK og en nedskrivning på 65 mDKK i 2004 udgør den reelle fremgang 186 mDKK - svarende til en fordobling af driftsresultatet.

Koncernresultatet efter skat blev 275 mDKK imod 92 mDKK i 2004.

3. KVARTAL 2005

Omsætning

I 3. kvartal 2005 blev koncernens omsætning 2.231 mDKK. I forhold til 3. kvartal sidste år er der tale om en fremgang på 13%. Justeret for virksomhedstransaktioner samt valutakurser og metalprisudvikling er der tale om en organisk vækst på 8%.

Driftsresultater

Driftsresultatet før afskrivninger (EBIT-DA) for 3. kvartal blev 190 mDKK imod 263 mDKK året før. Justeret for ejendomsavancer på 138 mDKK i 2004 udgør den reelle fremgang 65 mDKK svarende til en forbedring på 52%.

NKT koncernen realiserede et driftsresultat (EBIT) på 139 mDKK for 3. kvartal 2005 imod 146 mDKK i 3. kvartal sidste år. I sidste års tal indgår ovennævnte ejendomsavance på 138 mDKK og nedskrivning på 65 mDKK. Justeret herfor er der realiseret et driftsresultat (EBIT) på 139 mDKK imod 73 mDKK sidste år. Der er således tale om en overskudsgrad på 6,2% imod 3,7% i samme periode sidste år.

Finansielle forhold

De finansielle poster for 3. kvartal udgør (1) mDKK. I samme periode sidste år var de finansielle poster (13) mDKK. Ændringen vedrører bl.a. realiserede avancer på 8 mDKK ved salg af den resterende ca. 1/3 af beholdningen af aktierne i American Superconductor Corporation.

Skat

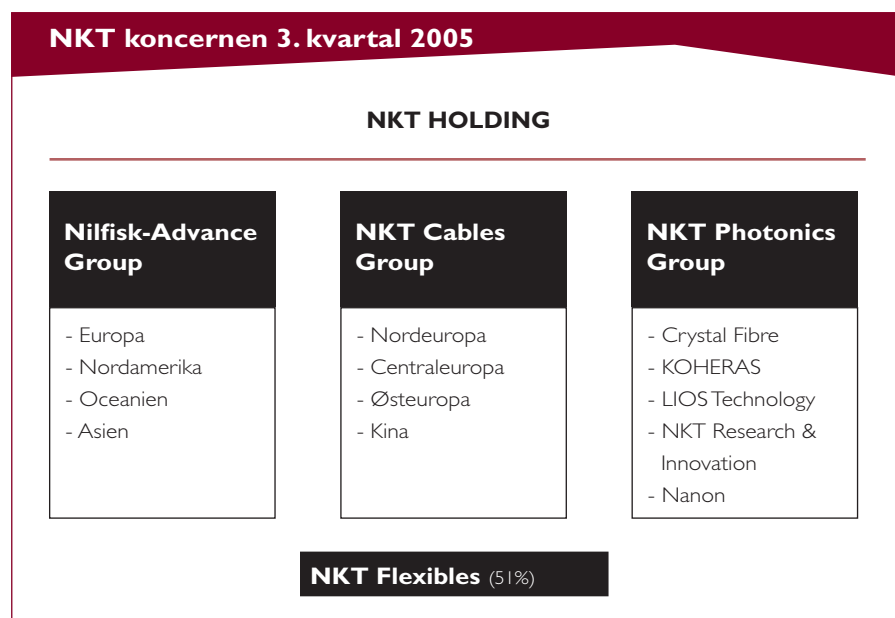
Den effektive skatteprocent for de første 9 måneder af 2005 udgør i niveauet 15%. Det er forventningen at denne vil stige gradvist i takt med at koncernens skatteaktiv udnyttes samt som følge af løbende ændringer af skattelovgivningen nationalt og internationalt.

Resultat efter skat

Resultatet efter skat for 3. kvartal blev 117 mDKK imod et resultat året før på 134 mDKK.

Rentebærende poster

I 3. kvartal er der realiseret et cash flow på (299) mDKK, hvoraf (276) mDKK vedrører køb af egne aktier. NKT koncernens nettorentebærende poster udgør ultimo



3. kvartal (858) mDKK. Det er over vores forventninger og afspejler de fortsat stigende metalpriser, der forøger varelagre og debitorer i NKT Cables. Endvidere medfører de igangværende fabriksflytninger i Nilfisk-Advance højere varelagre for at sikre leveringsevnen.

De nettorentebærende poster forventes at udgøre i niveauet (700) mDKK ultimo 2005 svarende til en gearing (nettorentebærende gæld i % af egenkapitalen) i niveauet 26%.

Kapitalstruktur

Vores strategi "Upgrade to Next Level" som blev offentliggjort i foråret 2004 og som senest er opdateret i marts 2005, tager sigte på at NKT koncernen skal vokse organisk såvel som akkvisitivt, og det er målsætningen i 2008 at opnå en omsætning i niveauet 10 mia. DKK med en overskudsgrad (EBIT) på 7%.

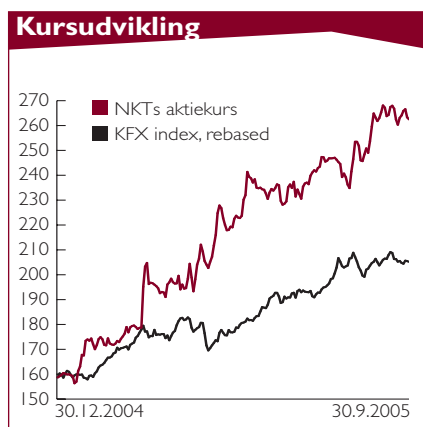
Heri ligger også en målsætning om at ændre koncernens kapitalstruktur, idet det er intentionen at øge gearingen til ca. 40% og tilsvarende sænke solvensgraden til ca. 40%.

I takt med koncernens væsentligt forbedrede indtjening er det naturligt at revurdere disse målsætninger, og vi vil som en del af vores årsrapport 2005, der offentliggøres i marts 2006, tage stilling hertil.

Selskabsportefølje og koncernledelse

Der er ikke sket ændringer i NKT Holdings portefølje af direkte ejede selskaber i 3. kvartal 2005.

Som omtalt i kvartalsrapport 2/2005 vil NKT Holdings direktion pr. 1. januar 2006 bestå af koncerndirektørerne Thomas Hofman-Bang (administrerende) og Søren Isaksen, idet administrerende direktør



Tom Knutzen fratræder sin stilling for at overtage stillingen som administrerende direktør i Danisco A/S.

Begivenheder efter udløb af 3. kvartal

I en meddelelse til Københavns Fondsbørs den 28. oktober 2005 orienterede vi om ledelsesændringer i Nilfisk-Advance. Se omtalen på side 4.

Beslutninger på bestyrelsesmødet den 22. november 2005

Under den givne bemyndigelse og vedtægternes §3B har bestyrelsen besluttet at tildele op til 110.000 styk tegningsretter i januar 2006 til medarbejdere og ledelse i NKT Holding A/S og NKT Research & Innovation A/S.

Udgangspunktet for fastsættelsen af tegningskursen er gennemsnitskursen for december måned tillagt en årlig indekseringsfaktor på 8% - svarende til den interne WACC (Weighted Average Cost of Capital). Når tegningsoptionerne er udstedt vil de præcise betingelser med hensyn til antal styk, tegningskurs, tegningstidspunkt, værdi m.v. blive offentliggjort. På det nuværende kursniveau ligger værdien af tildelingerne - ved anvendelse af Black-Scholes formel - i niveauet 2,8 mDKK.

NKT aktien

Den 30. september 2005 var kursen på NKT aktien 262. Det er 65% over kursen primo året og 14% over kursen ultimo 2. kvartal 2005. Den daglige omsætning har siden årsskiftet i gennemsnit ligget på 16,9 mDKK i forhold til 6,5 mDKK i samme periode året før.

NKT koncernens markedsværdi ultimo september 2005 var 6,1 mia. DKK eksklusive beholdning af egne aktier.

Aktionærer, der ejer over 5% af NKTs aktiekapital, var pr. 30. september 2005 Potagua Kapital og ATP. For god ordens skyld henviser vi til meddelelser, som Potagua Kapital har offentliggjort henholdsvis den 7. og 26. oktober 2005, hvoraf det fremgår, at selskabet, der nu ejer 15,84% af aktiekapitalen i NKT Holding A/S, er trådt i solvent likvidation.

Ultimo september 2005 ejede NKT 4,51% egne aktier.

Forudsat koncernens overordnede struktur og kapitalstruktur ikke ændres væsentligt frem til den ordinære generalforsamling til april 2006 vil bestyrelsen indstille til generalforsamlingens godkendelse, at hovedparten af de NKT aktier, som NKT Holding købte af Potagua Kapital, annulleres.



Produktprogrammet omfatter maskiner til vask, fejning og polering af indendørs- og udendørs arealer, samt maskiner til støvsugning og højtryksrensning.

Nilfisk-Advance henvender sig til rengøringselskaber, institutioner, industrivirksomheder, landbrugs- og transportsektoren samt til private husholdninger.

Omsætning

I 3. kvartal realiserede Nilfisk-Advance en omsætning på 1.247 mDKK. Det er en stigning på 8,7% i forhold til 3. kvartal året før. Korrigeret for valutakursudvikling er der tale om en omsætningsfremgang på 8,5%. År til dato har den organiske vækst herefter udgjort 7,2%.

Fremgangen i 3. kvartal er primært opnået i Europa, der har haft en meget tilfredsstillende udvikling. På det amerikanske marked har Nilfisk-Advance opnået en tilfredsstillende vækst, mens det væsentligt mindre marked i Asia/Pacific har oplevet en mindre fremgang.

Udviklingen i 3. kvartal er tilfredsstillende.

Driftsudvikling

Driftsresultatet før afskrivninger og amortiseringer (EBITDA) i 3. kvartal blev 114 mDKK svarende til en margin på 9,1%.

NILFISK-ADVANCE GROUP

I samme periode sidste år realiserede Nilfisk-Advance 93 mDKK svarende til en margin på 8,1%.

Driftsresultatet (EBIT) udgør i 3. kvartal 82 mDKK svarende til en EBIT-margin på 6,6% mod 5,7% i samme periode sidste år. Driftsresultatet for de første 9 måneder af 2005 udgør 241 mDKK. Justeret for den udgiftsførte restruktureringshensættelse på 35 mDKK svarer det til en EBIT-margin på 7,2%.

Driftsudviklingen i kvartalet, der er præget af det sædvanlige sæsonudsving, følger hermed de lagte planer.

Nettorentebærende gæld

Cash flow fra drift og investeringer har i 3. kvartal været neutralt, hvilket afspejler at indtjeningen er modsvaret af opbygning af arbejdskapital som følge af væksten samt midlertidig varelageropbygning i forbindelse med de igangværende fabriksflytninger.

Den nettorentebærende gæld ultimo 3. kvartal udgør 1.189 mDKK.

Organisation

Integrationen af aktiviteterne i Nilfisk-Advance og ALTO følger de lagte planer, og det er forventningen, at hele processen er tilendebragt i løbet af 2006.

Der er i 3. kvartal ikke sket ændringer i Nilfisk-Advances selskabsportefølje.

Som tidligere offentliggjort arbejdes der på at afhænde en række ejendomme i og uden for Danmark. I 4. kvartal er der afhændet en ejendom for 35 mDKK, hvilket medfører en regnskabsmæssig avance i niveauet 10 mDKK efter skat.

Som følge af at administrerende direktør Johan Molin forlader Nilfisk-Advance til fordel for en stilling som administrerende direktør for den svenske Assa Abloy koncern, er koncerndirektør Jørgen Jensen udnævnt til ny administrerende direktør. Samtidig er general manager Anders Terkildsen udnævnt til koncerndirektør. Med virkning fra den 1. december 2005 udgøres direktionen i Nilfisk-Advance således af Jørgen Jensen, adm., Christian Cornelius-Knudsen, Claus Michelsen og Anders Terkildsen.

Forventninger til 2005

På baggrund af en positiv udvikling i den organiske vækst i 3. kvartal opjusteres forventningerne til helårsomsætningen, således at den nu vil ligge i overkanten af 5 mia. DKK. Dette svarer til en organisk vækst i niveauet 7% mod tidligere 5%.

Indtjeningsmæssigt forventes uændret en overskudsgrad (EBIT) i niveauet 7% før den udgiftsførte restruktureringsomkostning på 35 mDKK og ovennævnte ejendomsavance på 10 mDKK efter skat.

NKT CABLES GROUP

Omsætning

NKT Cables Group realiserede i 3. kvartal en omsætning på 954 mDKK. I sammenligning med 3. kvartal sidste år er der tale om en omsætningsstigning på 18%. Når der korrigeres for metalprisudvikling og valuta svarer det til, at der er realiseret en fremgang i niveauet 7%. År til dato har den organiske vækst udgjort 8%. Det overstiger de forventninger, vi tidligere har offentliggjort.

Væksten er primært opnået inden for lavspændingsprodukter på de østeuropæiske markeder samt kørerilletråd, der afsættes globalt. Endvidere har NKT Cables oplevet pæn efterspørgsel inden for højspændingskabler. Afsætningen af mellemspændingskabler har i 3. kvartal samlet set været stigende.

Baseret på ordrebeholdningen samt udbudsaktiviteten inden for højspændings- og kørerilletrådsprojekter i og uden for Europa forventes fremover et fortsat tilfredsstillende aktivitetsniveau.

Driftsudvikling

Driftsresultatet før afskrivninger (EBIT-DA) er i 3. kvartal realiseret med 79 mDKK svarende til en margin på 8,3%. I samme periode sidste år realiseredes 62 mDKK svarende til 7,7%.

Driftsresultatet (EBIT) udgør i 3. kvartal 65 mDKK, svarende til en EBIT-margin på 6,8%. Driftsresultatet for de første 9

måneder af 2005 udgør 118 mDKK, svarende til en EBIT-margin på 4,8%.

Kobberpriserne, der har fortsat deres stigning, var i 3. kvartal 32% højere end i samme periode sidste år. Det medfører isoleret set en presset overskudsgrad. Endvidere kan vi konstatere, at konkurrenceforholdene på markederne for mellemspændingskabler i Tyskland og lavspændingskabler i Østeuropa fortsat er udfordrende.

Nettorentebærende gæld

Cash flow fra drift og investeringer har i 3. kvartal været svagt negativt, hvilket afspejler at indtjeningen har modsvaret den sæsonbetonede opbygning af arbejdskapital. Endvidere er likviditeten påvirket af den igangværende organiske ekspansion i Østeuropa, samt af de fortsat stigende metalpriser, der forøger varelagre og debitorer.


Den nettorentebærende gæld ultimo 3. kvartal udgør 317 mDKK.

Organisation

Der er i 3. kvartal ikke sket ændringer i NKT Cables Groups selskabsportefølje.

Forventninger til 2005

På baggrund af dels en positiv udvikling i aktivitetsniveauet i 3. kvartal dels stigende metalpriser forventes en omsætning for 2005 i niveauet 3,4 mia. DKK imod tidligere 3,2 mia. DKK. Dette svarer til en



Produktsortimentet spænder over kabler til elinstallationer og energiforsyning, luftledninger, kørerilletråd og kabeltilbehør.

NKT Cables henvender sig til energisektoren, elbranchen, bygge- og anlægssektoren, industrien og jernbaneselskaber.

organisk vækst for helåret i niveauet 6% mod tidligere 4%. Resultatmæssigt forventes nu - på trods af stigende råvarepriser - en overskudsgrad (EBIT) i overkanten af 4%.

NKT PHOTONICS GROUP



Omsætning

Selskaberne Crystal Fibre, KOHERAS, LIOS Technology, Nanon og NKT Research & Innovation realiserede i 3. kvartal en omsætning på 27 mDKK imod en omsætning på 22 mDKK i 3. kvartal 2004.

Driftsudvikling

Resultat før afskrivninger (EBITDA) blev negativt med 1 mDKK imod et underskud i 3. kvartal 2004 på 19 mDKK, hvoraf 12 mDKK kunne henføres til NKT Integrations aktiviteter; der nu er afhændet.

Crystal Fibre har i 3. kvartal haft en udvikling som følger planerne. Både omsætning og ordreindgang har vist fremgang. Aktiviteterne har været domineret af kundespecifikke opgaver.

KOHERAS har i 3. kvartal oplevet et fortsat højt aktivitetsniveau med god vækst i omsætning på alle produkttyper. KOHERAS har introduceret et nyt 15W fiberlasermodulet. Dette produkt er rettet mod anvendelser inden for den grafiske industri og til mærkning, mikrobearbejdning og lign.

LIOS Technology har i 3. kvartal fortsat trenden med en god omsætnings- og resultatudvikling. Inden for hovedområdet, brandvarslingssystemer til "hazardous buildings" sker salget nu via en bredere vifte af partnere i form af systemleveran-

dører. På det seneste er der endvidere solgt systemer til overvågning af infrastrukturanlæg i Fjernøsten.

Nanon har i 3. kvartal fastholdt aktivitetsniveauet for behandling af komponenter i automobilindustrien, og har endvidere indgået udviklingsaftaler om afprøvning af Softplasma™- og Cohancement™-teknologierne inden for andre anvendelsesområder.

I **NKT Research & Innovation** er indsatsen fortsat koncentreret omkring udvikling af nye lyskilder i form af udbredelse af produktprogrammet indenfor hvidlyskilder, samt udvikling af krystalfiberbaserede high-power fiberlasere, hvor det første produkt nu er introduceret af KOHERAS.

Forventninger til 2005

Forventningerne til NKT Photonics Group's underliggende drift er uændrede. Der forventes en omsætning på omkring 100 mDKK og et negativt driftsresultat før afskrivninger (EBITDA), på 5-10 mDKK. Der er tale om en mindre resultatforbedring - udelukkende som følge af forventede éngangsindtægter; der relaterer sig til afhændelsen af NKT Integration.

Selskaberne i NKT Photonics Group udvikler og fremstiller optiske fibre (krystalfibre), laserkomponenter samt temperaturmåleudstyr; der indgår som nøglekomponenter i andre produkter eller systemløsninger.

Selskaberne i gruppen har fokus på etablering af en kommerciel platform med vækstpotentiale.

NKT Flexibles I/S har haft en fortsat positiv udvikling i 3. kvartal 2005. Den realiserede omsætning udgjorde 130 mDKK imod 54 mDKK året før, og driftsresultatet (EBITDA) udgjorde 10 mDKK svarende til en overskudsgrad på 8% mod (9) mDKK i 3. kvartal 2004.

I årets første tre kvartaler udgjorde omsætningen 342 mDKK mod 135 mDKK i samme periode i 2004 og driftsresultatet før afskrivninger (EBITDA) udgjorde et overskud på 18 mDKK mod et underskud på 16 mDKK sidste år. Der er tale om en markant fremgang såvel omsætnings- som resultatmæssigt.

NKT Flexibles realiserede en ordreindgang i 3. kvartal 2005 på 137 mDKK. Ordreindgangen år til dato udgør 557 mDKK og ordrebeholdningen ultimo september 2005 andrager 612 mDKK.

Aktivitetsniveauet i offshore olie- og gassektoren er fortsat højt, hvilket bl.a. kan konstateres via en høj tilbudsaktivitet. I 4. kvartal forventes en ordreindgang, som vil øge ordrebeholdningen yderligere i forhold til niveauet ved udgangen af 3. kvartal. Det er medvirkende til, at NKT Flexibles vil kunne fortsætte den positive trend i såvel aktivitetsniveauet som resultatudviklingen.

Resultatet i NKT Flexibles indregnes i NKT koncernens driftsresultat (EBITDA) med 51% af nettoresultatet efter afskrivninger og finansielle poster. For 3. kvartal er der indregnet 1 mDKK imod (8) mDKK i samme periode sidste år. For årets første tre kvartaler er indregnet (4) mDKK imod (20) mDKK sidste år.

NKTs andel af resultatet efter afskrivninger og finansielle poster opjusteres til nu at være negativt i niveauet 5 mDKK for hele 2005.

Organisation

I januar 2006 tiltræder Reidar Kleven som COO og medlem af direktionen. Reidar Klevens ansvarsområde bliver projektafvikling, produktion og logistik.



LEDELSESPÅTEGNING

Bestyrelse og direktion har dags dato behandlet og godkendt delårsrapporten for perioden 1. januar - 30. september 2005 for NKT Holding A/S.

Delårsrapporten er urevideret og aflagt i overensstemmelse med indregnings- og målingsbestemmelserne i de internationale regnskabsstandarder (IFRS) og danske oplysningskrav til delårsrapporteringer for børsnoterede selskaber.

Vi anser den valgte regnskabspraksis for hensigtsmæssig, således at delårsrapporten giver et retvisende billede af koncernens aktiver, passiver, finansielle stilling pr. 30. september 2005 samt af resultatet af koncernens aktiviteter og pengestrømme i perioden 1. januar - 30. september 2005.

Brøndby, den 22. november 2005

Direktion

Tom Knutzen
Adm. direktør

Søren Isaksen

Thomas Hofman-Bang

Bestyrelse

Christian Kjær
Formand

Jan Wraae Folting

Jørgen Bjergskov Nielsen

Holger Lavesen
Næstformand

Jens Maaløe

Christian Ussing-Nielsen

Krister Ahlström

Jan Trøjborg

Gunnar Karsten Jørgensen



HOVEDTAL FOR KONCERNEN

Urevideret	3. kv.	3. kv.	1-3. kv.	1-3. kv.	Hele
Beløb i mDKK	2005	2004	2005	2004	2004
Resultatopgørelse					
Nettoomsætning	2.231	1.977	6.389	5.136	7.138
Driftsresultat før afskrivninger (EBITDA)	190	263	489	294	433
Af- og nedskrivning af materielle anlægsaktiver	(37)	(109)	(110)	(195)	(216)
Af- og nedskrivning af immaterielle anlægsaktiver	(14)	(8)	(41)	(21)	(31)
Driftsresultat (EBIT)	139	146	338	78	186
Finansielle poster, netto	(1)	(13)	(15)	(24)	(23)
Resultat før skat, fortsættende aktiviteter	138	133	323	54	163
Skat af fortsættende aktiviteter	(21)	(4)	(49)	34	62
Resultat af fortsættende aktiviteter	117	129	274	88	225
Resultat af ophørte aktiviteter ¹⁾	-	5	1	4	(21)
Koncernens resultat	117	134	275	92	204
Fordeles således:					
Aktionæreme i NKT Holding A/S	115	130	270	84	191
Minoritetsinteresser	2	4	5	8	13
Balance og medarbejdere					
Aktionæreme i NKT Holding A/S' andel af egenkapital	2.578	2.603	2.578	2.603	2.678
Minoritetsinteresser	63	71	63	71	77
Koncernens egenkapital i alt	2.641	2.674	2.641	2.674	2.755
Balancesum	6.107	5.856	6.107	5.856	5.874
Rentebærende poster, netto ²⁾	(858)	(465)	(858)	(465)	(145)
Investeret kapital (capital employed) ³⁾	3.499	3.139	3.499	3.139	2.900
Antal medarbejdere i gennemsnit å.t.d.	5.879	5.725	5.879	5.725	5.747
Pengestrømme					
Pengestrømme fra driftsaktivitet	55	149	(113)	10	287
Investeringer i materielle anlægsaktiver, netto	(56)	199	(99)	109	140
Salg af virksomheder	-	-	97	-	-
Køb af virksomheder	-	-	(13)	(910)	(927)
Nøgletal					
Egenkapitalandel	43%	46%	43%	46%	47%
Antal aktier à 20 DKK (1.000 stk.)	24.500	24.500	24.500	24.500	24.500
Beholdning af egne aktier (1.000 stk.)	1.105	-	1.105	-	-
Resultat efter skat, DKK pr. udestående aktie (EPS)	4,7	5,3	11,1	3,4	7,8
Udbetalt udbytte, DKK pr. aktie	-	-	8,0	8,0	8,0
Indre værdi, DKK pr. udestående aktie	110	106	110	106	109
Børskurs, DKK pr. aktie	262	137	262	137	159

Perioderegnskabet er udarbejdet med anvendelse af IFRS' bestemmelser om måling og indregning. Sammenligningstallene er tilpasset.

¹⁾ Emaljetrådsaktivitet, Polen og telekabelaktivitet, Østrig

²⁾ Rentebærende likvider og tilgodehavender med fradrag af rentebærende gæld

³⁾ Egenkapital og rentebærende poster, netto



BALANCE & EGENKAPITAL

Urevideret

Beløb i mDKK

30.09.2005

30.09.2004

31.12.2004

Balance

Immaterielle aktiver	1.048	984	974
Materielle aktiver	805	842	799
Finansielle aktiver	377	344	413
Langfristede aktiver i alt	2.230	2.170	2.186
Varebeholdninger	1.557	1.432	1.373
Tilgodehavender	2.063	1.796	1.633
Værdipapirer	29	40	57
Likvide beholdninger	228	418	625
Kortfristede aktiver i alt	3.877	3.686	3.688
Aktiver i alt	6.107	5.856	5.874

Aktionæreme i NKT Holding A/S' andel af egenkapital	2.578	2.603	2.678
Minoritetsinteresser	63	71	77
Koncernens egenkapital i alt	2.641	2.674	2.755
Udskudt skat	11	7	7
Pensioner og lignende forpligtelser	284	283	286
Hensatte forpligtelser	12	14	14
Kreditinstitutter o.lign.	1.014	777	735
Langfristede forpligtelser i alt	1.321	1.081	1.042
Kortfristet gæld til kreditinstitutter	241	268	223
Kortfristede forpligtelser iøvrigt	1.904	1.833	1.854
Kortfristede forpligtelser i alt	2.145	2.101	2.077
Passiver i alt	6.107	5.856	5.874

Udvikling i koncernens egenkapital


Koncernens egenkapital pr. 1. januar	2.755	2.957	2.957
Ændring af regnskabspraksis		(194)	(194)
Koncernens egenkapital efter ændring af regnskabspraksis	2.755	2.763	2.763
Resultat	275	92	204
Kursomregning af resultat og egenkapital			
i udenlandske virksomheder mv.	147	16	(33)
Værdiregulering af værdipapirer disponible for salg	2	-	19
Overført til resultatopgørelsen ved salg af værdipapirer			
disponible for salg	(35)		
Køb af egne aktier	(276)		
Udbytte af egne aktier / afregnede aktieoptioner m.v.	(11)	4	4
Til- og afgang minoritetsinteresser	(20)	(1)	(2)
Udloddet udbytte	(196)	(200)	(200)
Koncernens egenkapital ultimo	2.641	2.674	2.755



PENGESTRØMME & RENTEBÆRENDE POSTER

Urevideret	3. kv.	3. kv.	1-3. kv.	1-3. kv.	Hele
Beløb i mDKK	2005	2004	2005	2004	2004
Driftsresultat før afskrivninger (EBITDA)	190	263	489	294	433
Finansielle poster, netto	(1)	(13)	(15)	(24)	(23)
EBITDA og finansielle poster, ophørt aktivitet	-	6	-	8	-
Ændring i arbejdskapital og fortjeneste ved salg af anlægsaktiver tilbageført m.v.	(134)	(107)	(587)	(268)	(123)
Pengestrømme fra driftsaktivitet	55	149	(113)	10	287
Køb af virksomheder ¹⁾	-	-	(13)	(910)	(927)
Salg af virksomhed	-	-	97	-	-
Investeringer i materielle anlægsaktiver, netto	(56)	199	(99)	109	140
Øvrige investeringer m.v.	(14)	(28)	(58)	(50)	(48)
Driftsaktivitet og investeringer i alt	(15)	320	(186)	(841)	(548)
Betalt udbytte	-	-	(196)	(200)	(200)
Køb af egne aktier	(276)	-	(276)	-	-
Afregnede aktieoptioner / udbytte egne aktier	-	-	(12)	4	4
Ændring i rentebærende poster, netto	(291)	320	(670)	(1.037)	(744)
Primo rentebærende poster, netto	(559)	(778)	(145)	409	409
Ændring af regnskabspraksis vedr. NKT Flexibles	-	-	-	182	182
Primo rentebærende poster, netto efter ændring af regnskabspraksis	(559)	(778)	(145)	591	591
Valutaomregning og kursregulering vedr. rentebærende poster, netto	(8)	(7)	(43)	(19)	8
Ultimo rentebærende poster, netto	(858)	(465)	(858)	(465)	(145)

¹⁾ Betalinger vedrørende restruktureringsomkostninger er reklassificeret til driftsaktivitet



SEGMENTOPLYSNINGER

Urevideret	3. kv.	3. kv.	1-3. kv.	1-3. kv.	Hele
Beløb i mDKK	2005	2004	2005	2004	2004
Nettoomsætning					
Nilfisk-Advance Group	1.247	1.147	3.836	2.953	4.111
NKT Cables Group	954	807	2.468	2.113	2.934
NKT Photonics Group	27	22	81	60	81
Priorparken	1	5	4	29	32
Koncernintern omsætning m.v.	2	(4)	-	(19)	(20)
	<u>2.231</u>	<u>1.977</u>	<u>6.389</u>	<u>5.136</u>	<u>7.138</u>
Driftsresultat før afskrivninger (EBITDA)					
Nilfisk-Advance Group	114	93	334	88	189
NKT Cables Group	79	62	164	145	189
NKT Photonics Group	(1)	(19)	(5)	(56)	(87)
NKT Flexibles, resultatandel	1	(8)	(4)	(20)	(33)
Priorparken	-	138	6	147	192
Moderselskab og eliminerings m.v.	(3)	(3)	(6)	(10)	(17)
	<u>190</u>	<u>263</u>	<u>489</u>	<u>294</u>	<u>433</u>
Driftsresultat (EBIT)					
Nilfisk-Advance Group	82	65	241	18	83
NKT Cables Group	65	51	118	106	136
NKT Photonics Group	(4)	(94)	(16)	(148)	(159)
NKT Flexibles, resultatandel	1	(8)	(4)	(20)	(33)
Priorparken	-	136	6	135	178
Moderselskab og eliminerings m.v.	(5)	(4)	(7)	(13)	(19)
	<u>139</u>	<u>146</u>	<u>338</u>	<u>78</u>	<u>186</u>



SEGMENTOPLYSNINGER

Urevideret

Beløb i mDKK

30.09.2005

30.09.2004

31.12.2004

Investeret kapital (capital employed)

Nilfisk-Advance Group	2.334	2.025	1.974
NKT Cables Group	886	794	604
NKT Photonics Group	75	67	83
NKT Flexibles, andel af indre værdi	61	78	66
Priorparken	(14)	71	9
Moderselskab og eliminerings m.v.	157	104	164
	<u>3.499</u>	<u>3.139</u>	<u>2.900</u>

Udvikling i minoritetsinteresser

Minoritetsinteresser 1. januar	77	126	126
Ændring af regnskabspraksis		(65)	(65)
Minoritetsinteresser efter ændring af regnskabspraksis	<u>77</u>	<u>61</u>	<u>61</u>
Andel i resultat	5	8	13
Valutakursregulering og afgang	(19)	2	3
	<u>63</u>	<u>71</u>	<u>77</u>



FONDSBØRSMEDDELELSER & BØRSKALENDER

Fondsbørsmeddelelser 2005

- #1 03/01 NKT Holdings børskalender 2005
- #2 04/01 Indberetning af aktiebesiddelser
- #3 06/01 NKT Holding udsteder tegningsretter
- #4 17/01 NKT Integration fortsætter under norsk ejer: Opjustering af NKT's resultatforventninger for 2004
- #5 07/02 NKT Cables sælger telekabelaktiviteter
- #6 07/03 NKT's årsrapport 2004
- #7 10/03 Indberetning af aktiebesiddelser
- #8 11/03 Indberetning af aktiebesiddelser
- #9 14/03 Indkaldelse til generalforsamling 2005
- #10 21/03 Indberetning af aktiebesiddelser
- #11 04/04 Salget af NKT Cables' emaljetrådsforretning i Polen er gennemført
- #12 06/04 Referat - ordinær generalforsamling 2005 i NKT Holding A/S
- #13 18/04 Udnyttelse af tegningsretter og optioner
- #14 28/04 Koncernrepræsentation i NKT Holdings bestyrelse
- #15 12/05 Kvartalsrapport 1/2005
- #16 21/06 NKT Flexibles - Positiv udvikling i ordreindgangen i 2. kvartal 2005
- #17 18/07 Nilfisk-Advance USA (konsolidering af produktionen)
- #18 11/08 NKT's koncerndirektion (ny administrerende direktør pr. 1. januar 2006)
- #19 25/08 Kvartalsrapport 2/2005
- #20 30/08 Køb af NKT aktier fra Potagua Kapital
- #21 01/09 Indberetning om ændringer i aktiebesiddelse
- #22 28/10 Ledelsesændringer i Nilfisk-Advance A/S
- #23 28/10 NKT opjusterer forventningerne til 2005

Børskalender 2006

9. marts	Årsrapport 2005
6. april	Ordinær generalforsamling
11. maj	Kvartalsrapport 1
24. august	Kvartalsrapport 2
21. november	Kvartalsrapport 3

Præsentation af års- og kvartalsrapporter transmitteres online. Se nærmere herom på www.nkt.dk.

